

Załącznik
do Uchwały Nr
Sejmiku Województwa Łódzkiego
z dnia

**PROGRAM WOJEWÓDZKI –
STRATEGIA POLITYKI ZDROWOTNEJ
WOJEWÓDZTWA ŁÓDZKIEGO
NA LATA 2006-2013**

CZEŚĆ II

**DIAGNOZA
DO PROGRAMU WOJEWÓDZKIEGO -
STRATEGII POLITYKI ZDROWOTNEJ
WOJEWÓDZTWA ŁÓDZKIEGO
NA LATA 2006-2013**

ZAŁĄCZNIK IV

**PROGRAM POTRZEB INWESTYCYJNYCH
W OCHRONIE ZDROWIA
NA LATA 2006 – 2013**

Marzec 2006

ZAŁĄCZNIK IV

PROGRAM POTRZEB INWESTYCYJNYCH

W OCHRONIE ZDROWIA NA LATA 2006 – 2013

1.	ZAŁOŻENIA PROGRAMU POTRZEB INWESTYCYJNYCH W OCHRONIE ZDROWIA NA LATA 2006 - 2013.....	1
2.	SYNTEZA SYTUACJI PRAWNO – FINANSOWEJ PLACÓWEK OPIEKI ZDROWOTNEJ.....	2
3.	POWIĄZANIE PROGRAMU POTRZEB INWESTYCYJNYCH Z ZAGRANICZNYMI FUNDUSZAMI POMOCOWYMI.....	2
4.	UKŁAD ZADANIOWY PROGRAMU POTRZEB INWESTYCYJNYCH W OCHRONIE ZDROWIA.....	6
4.1.	Program „Podniesienie stanu zdrowotności mieszkańców województwa łódzkiego”.....	8
4.2.	Program „Budowa społeczeństwa informatycznego”.....	10
5.	PODSUMOWANIE.....	53

1. ZAŁOŻENIA PROGRAMU POTRZEB INWESTYCYJNYCH W OCHRONIE ZDROWIA NA LATA 2006 - 2013

Program Potrzeb Inwestycyjnych w Ochronie Zdrowia na lata 2006-2013 opracowano na podstawie analizy szczegółowych informacji dotyczących planów inwestycyjnych placówek służby zdrowia i wynikających z nich potrzeb w omawianym zakresie. Uniwersalny charakter przedstawionego materiału wynika z faktu, iż jest on nie tylko bankiem danych projektów zadań inwestycyjnych, ale stanowi także uporządkowany program działań podporządkowanych celom i wymaganiom, które wynikają z dokumentów o znaczeniu strategicznym dla województwa łódzkiego oraz nowych przepisów prawa.

W szczególności w Programie uwzględnione zostały ustalenia wynikające z:

- Programu Polityki Zdrowotnej Województwa Łódzkiego na lata 2001-2005, Wojewódzkiego Planu Zdrowotnego na rok 2004, Wojewódzkiego Planu Zdrowotnego na rok 2005,
- Strategii Rozwoju Województwa Łódzkiego na lata 2007-2020”, która jest dokumentem programowym regionu stanowiącym część Narodowego Planu Rozwoju,
- Rozporządzenia Ministra Zdrowia z dnia 22 czerwca 2005 roku w sprawie wymagań, jakim powinny odpowiadać pod względem fachowym i sanitarnym pomieszczenia i urządzenia zakładu opieki zdrowotnej,
- Rozporządzenia Ministra Zdrowia z dnia 25 sierpnia 2005 roku w sprawie warunków bezpiecznego stosowania promieniowania jonizującego dla wszystkich rodzajów ekspozycji medycznej.

Przedział czasowy Programu (lata 2006 – 2013) wskazywał na potrzebę zebrania szerokiego spektrum informacji, niezbędnych do rzetelnej oceny zgłoszonych projektów zadań, z których część oparta jest o prognozy i założenia, które wraz z upływem czasu wymagać będą niezbędnych korekt. W związku z powyższym przyjmuje się, że przedstawiony Program będzie miał charakter otwarty. Stwarza to możliwość uzupełniania zawartych w nim zadań inwestycyjnych, dając gwarancję zgodności z rocznym cyklem budżetowym i co najistotniejsze dostosowania do rzeczywistych możliwości finansowych placówek i ich organów założycielskich.

Na ankiety dotyczące planowanych zadań inwestycyjnych na lata 2006-2013 odpowiedziało 114 publicznych zakładów opieki zdrowotnej, co stanowiło 94,2% wszystkich publicznych placówek na terenie województwa. Duża zwrotność ankiet pozwala na dokładne rozeznanie w zakresie potrzeb jednostek opieki zdrowotnej oraz na oszacowanie wysokości środków finansowych, które są potrzebne na przeprowadzenie wszystkich zamierzonych inwestycji.

Dane pochodzą ze wszystkich szpitali podległych Samorządowi Województwa Łódzkiego, wszystkich szpitali Uniwersytetu Medycznego oraz placówek podległych Ministrowi Zdrowia, tj. z Instytutu Medycyny Pracy oraz z Instytutu Centrum Zdrowia Matki Polki. Odpowiedzi na ankiety udzieliło 48 gminnych zakładów opieki zdrowotnej (95,8% wszystkich gminnych ośrodków), przy czym do jednostek gminnych zaliczono także następujące zakłady opieki zdrowotnej, dla których organem założycielskim jest Rada Miasta: Samodzielny Publiczny Zakład Opieki Zdrowotnej w Przedborzu, Samodzielny Publiczny Zakład Podstawowej Opieki Zdrowotnej w Zduńskiej Woli, Samodzielny Publiczny Zakład Podstawowej Opieki Zdrowotnej w Bełchatowie, Samodzielny Publiczny Zakład Opieki Zdrowotnej w Konstancynie Łódzkim, Miejską Przychodnię Zdrowia w Ozorkowie, Samorządową Przychodnię Zdrowia w Tuszynie oraz Samodzielny Publiczny Zakład Opieki Zdrowotnej w Głownie. Do jednostek powiatowych zaliczono zakłady opieki zdrowotnej podległe samorządom powiatowym oraz szpitale i przychodnie podległe Prezydentowi Miasta

Łodzi. Dane pochodzą z 42 placówek, co stanowi 88,4% ogółu jednostek zaliczonych do powiatowych.

2. SYNTEZA SYTUACJI PRAWNO - FINANSOWEJ PLACÓWEK OPIEKI ZDROWOTNEJ

Poziom finansowania ochrony zdrowia województwa łódzkiego należał przez długi czas do najniższych w kraju. W latach 1999 – 2005 nakłady w przeliczeniu na jednego mieszkańca plasowały nasz region na jednym z końcowych miejsc w kraju.

Dla samodzielnych publicznych zakładów opieki zdrowotnej głównym źródłem przychodów są środki finansowe uzyskiwane od Narodowego Funduszu Zdrowia za udzielane świadczenia zdrowotne. Zgodnie z obowiązującym prawem przychody z Narodowego Funduszu Zdrowia nie mogą być przeznaczane na niezbędne modernizacje, remonty oraz zakupy aparatury i sprzętu. Zdecydowanie mniejsze kwoty uzyskiwane są przez placówki z tytułu dzierżaw, najmów i innych rodzajów prowadzonej działalności gospodarczej.

W wyniku wieloletniego niedofinansowania sektora ochrony zdrowia stan techniczny obiektów oraz aparatury i sprzętu medycznego odbiega od dopuszczalnych norm. Dalsze tolerowanie takiej sytuacji i zaniechanie działań naprawczych w najbliższych latach spowoduje wyłączenie wyeksploatowanego sprzętu, co w zdecydowanym stopniu ograniczy dostępność mieszkańców do opieki zdrowotnej. Zużyty, nie posiadający aktualnych atestów sprzęt, może stanowić istotne zagrożenie dla zdrowia, a nawet życia pacjentów oraz pracowników związanych z udzielaniem świadczeń. Najbardziej newralgicznym sprzętem jest obecnie ten, który do działania wykorzystuje promieniowanie jonizujące, ze względu na konieczność dostosowania jednostek ochrony zdrowia stosujących tego typu urządzenia do zapisów Rozporządzenia z dnia 25 sierpnia 2005 roku w sprawie warunków bezpiecznego stosowania promieniowania jonizującego dla wszystkich rodzajów ekspozycji medycznej.

Placówki ochrony zdrowia zobowiązane są także do dostosowania swojej infrastruktury zgodnie z rozporządzeniem Ministra Zdrowia z dnia 22 czerwca 2005 roku w sprawie wymagań, jakim powinny odpowiadać pod względem fachowym i sanitarnym pomieszczenia i urządzenia zakładu opieki zdrowotnej.

W takich warunkach zakłady opieki zdrowotnej oraz ich organy założycielskie stają przed koniecznością poszukiwania i zabezpieczania środków finansowych na niezbędne modernizacje oraz wymianę i zakupy nowej aparatury i sprzętu medycznego.

3. POWIĄZANIA PROGRAMU POTRZEB INWESTYCYJNYCH Z ZAGRANICZNYMI FUNDUSZAMI POMOCOWYMI

Ze względu na szeroki zakres potrzeb finansowych jednostek ochrony zdrowia ważnym źródłem środków powinny stać się zagraniczne programy pomocowe.

Zintegrowany Program Operacyjny Rozwoju Regionalnego (ZPORR) jest jednym z programów operacyjnych Narodowego Planu Rozwoju (NPR) na lata 2004-2006.

Celem strategicznym Zintegrowanego Programu Operacyjny Rozwoju Regionalnego na lata 2004-2006 jest tworzenie warunków wzrostu konkurencyjności regionów oraz przeciwdziałanie marginalizacji niektórych obszarów w taki sposób, aby sprzyjać długofalowemu rozwojowi gospodarczemu kraju, jego spójności ekonomicznej, społecznej i terytorialnej oraz integracji z Unią Europejską. W ramach priorytetu 1 działanie 1.3 - Regionalna infrastruktura społeczna, jako główny cel określono podniesienie poziomu życia

poprzez poprawę jakości infrastruktury społecznej, w tym infrastruktury ochrony zdrowia. Wsparciem objęto przede wszystkim działania dotyczące:

- przebudowy, modernizacji obiektów związanych z infrastrukturą ochrony zdrowia w taki sposób, aby dostosować je do wymogów przepisów prawa,
- wymiany wyeksploatowanych nośników energii na bardziej ekonomiczne i ekologiczne,
- termoizolacji budynków,
- przebudowy i wyposażenia sal operacyjnych,
- dostosowania obiektów do potrzeb pacjentów, w szczególności osób niepełnosprawnych,
- zakupu systemów informatycznych poprawiających zarządzanie,
- zakupu sprzętu komputerowego,
- modernizacji oraz zakup nowych urządzeń medycznych,
- budowy i wyposażenia Centrów Powiadamiania Ratunkowego,
- adaptacji wyposażenia zakładów opieki zdrowotnej dla potrzeb ratownictwa medycznego,
- zakupu i wyposażenia środków transportu sanitarnego,
- certyfikatów zarządzania jakością.

Na lata 2007-2013 Rada Ministrów przyjęła wstępny projekt „Narodowych Strategicznych Ram Odniesienia 2007-2013 wspierających wzrost gospodarczy i zatrudnienie”. Dokument ten określa priorytety, obszary wykorzystania oraz system wdrażania funduszy strukturalnych i funduszu spójności w okresie 2007-2013. Narodowe Strategiczne Ramy Odniesienia będą realizowane przy pomocy Programów Operacyjnych (PO), zarządzanych przez Ministerstwo Rozwoju Regionalnego oraz Regionalnych Programów Operacyjnych (RPO), zarządzanych przez Samorządy poszczególnych województw. Podstawowe cele Regionalnych Programów Operacyjnych związane są z podnoszeniem konkurencyjności poszczególnych regionów oraz promowaniem zrównoważonego ich rozwoju i osiągane będą poprzez tworzenie warunków dla wzrostu inwestycji i zatrudnienia na poziomie regionalnym i lokalnym.

W ramach Regionalnych Programów Operacyjnych wsparciem zostaną objęte między innymi:

- badania i rozwój technologiczny, innowacje i przedsiębiorczość,
- społeczeństwo informacyjne,
- inicjatywy lokalne w zakresie zatrudnienia i rozwoju oraz wsparcie struktur świadczących usługi lokalne w tworzeniu nowych miejsc pracy,
- środowisko,
- zapobieganie i zwalczanie zagrożeń przyrodniczych i technologicznych,
- inwestycje energetyczne,
- inwestycje w kształcenie (zwłaszcza zawodowe),
- inwestycje w infrastrukturę ochrony zdrowia oraz w infrastrukturę społeczną.

Nowymi instrumentami, które umożliwiają Polsce korzystanie z dodatkowych, obok funduszy strukturalnych i Funduszu Spójności źródeł bezzwrotnej pomocy zagranicznej są: Mechanizm Finansowy Europejskiego Obszaru Gospodarczego oraz Norweski Mechanizm Finansowy. Głównymi celami wydatkowania środków i towarzyszącego im współfinansowania krajowego są między innymi:

- ochrona środowiska, w tym środowiska ludzkiego, poprzez m.in. redukcję zanieczyszczeń i promowanie odnawialnych źródeł energii,

- promowanie zrównoważonego rozwoju poprzez lepsze wykorzystanie i zarządzanie zasobami,
- rozwój zasobów ludzkich poprzez m.in. promowanie wykształcenia i szkoleń, wzmacnianie w samorządzie i jego instytucjach potencjału z zakresu administracji lub służby publicznej, a także wzmacnianie wspierających go procesów demokratycznych,
- opieka zdrowotna i opieka nad dzieckiem,
- badania naukowe,
- ochrona środowiska, ze szczególnym uwzględnieniem wzmocnienia zdolności administracyjnych do wprowadzania w życie odpowiednich przepisów istotnych dla realizacji projektów inwestycyjnych,
- polityka regionalna i działania transgraniczne,
- pomoc techniczna przy wdrażaniu *acquis communautaire*.

W ramach priorytetu 2.5 Opieka zdrowotna i opieka nad dzieckiem za główne cele przyjęto:

- Wspomaganie poprawy warunków życia społeczeństwa poprzez zapewnienie wsparcia dla wybranych programów promocji zdrowia i programów profilaktycznych, w tym wspomaganie przedsięwzięć z zakresu opieki nad matką i dzieckiem w okresie ciąży, porodu i w okresie poporodowym. Celem kształtowania prozdrowotnego stylu życia mieszkańców Polski jest uświadomienie jak najszerszym kręgom społecznym wartości indywidualnych zachowań jako podstawowego czynnika mającego wpływ na zachowanie dobrego zdrowia w każdym stadium życia człowieka.
- Podniesienie jakości, dostępności i efektywności usług w wybranych jednostkach ochrony zdrowia. Zwiększanie dostępności do podstawowej oraz specjalistycznej opieki zdrowotnej jest szczególnie konieczne w przypadku społeczności lokalnych małych miast i terenów wiejskich. Poziom dostępności do świadczeń zdrowotnych jest tam ograniczony w wyniku niedostatecznego stanu infrastruktury ochrony zdrowia oraz braku nowoczesnego sprzętu medycznego.

Wsparciem finansowym w zakresie Priorytetu 2.5 będą obejmowane przede wszystkim projekty w zakresie:

- promocji zdrowia i programów profilaktyki,
- poprawy opieki perinatalnej,
- podnoszenia stanu wiedzy o nowoczesnych metodach planowania rodziny i standardów odpowiedzialnego rodzicielstwa,
- integracji dzieci niepełnosprawnych,
- tworzenia ogólnodostępnych stref rekreacji dziecięcej,
- terapeutycznych systemów telemedycznych, medycznych internetowych systemów edukacyjnych oraz gromadzenia danych,
- podnoszenia dostępności i jakości usług medycznych.

Dodatkowym źródłem pomocy finansowej dla służby zdrowia jest również „Wspólnotowy program działań w dziedzinie zdrowia publicznego na lata 2003-2008”.

Cele Główne Programu zwane Nurtami są następujące:

- poprawa informacji i wiedzy celem rozwoju obszaru zdrowia publicznego (m.in. budowa baz danych i system ich przekazywania),
- Zwiększenie zdolności szybkiego reagowania w sposób skoordynowany na zagrożenia zdrowotne,
- promocja zdrowia i zapobieganie chorobom poprzez oddziaływanie na czynniki determinujące zdrowie w ramach polityki we wszystkich obszarach i działaniach Wspólnoty Europejskiej.

W Planie Prac na rok 2006 Wspólnotowego programu działań w dziedzinie zdrowia publicznego na lata 2003-2008 określono następujące obszary priorytetowe:

1. Informacja o zdrowiu:
 - opracowanie i koordynacja systemu informacji i wiedzy na temat zdrowia,
 - funkcjonowanie systemu informacji i wiedzy na temat zdrowia,
 - opracowywanie mechanizmów sprawozdawczości i analizy kwestii zdrowotnych i przygotowywanie sprawozdań w zakresie zdrowia publicznego,
 - opracowywanie strategii i mechanizmów mających na celu zapobieganie, wymianę informacji i reagowanie na zagrożenie chorobami niezakaźnymi, w tym zagrożenie chorobami uwarunkowanymi płcią i chorobami rzadkimi,
 - eZdrowie,
 - wspieranie wymiany informacji i doświadczeń w dziedzinie dobrych praktyk,
 - ocena wpływu na zdrowie,
 - współpraca między państwami członkowskimi Unii Europejskiej.

2. Szybka i skoordynowana reakcja na zagrożenia dla zdrowia:
 - zdolność radzenia sobie z pandemią grypy i rozwiązywania szczególnych zagrożeń dla zdrowia,
 - ogólna gotowość i reagowanie w sytuacji kryzysowej,
 - bezpieczeństwo zdrowia i strategie istotne z punktu widzenia kontroli chorób zakaźnych (m.in. szczepienia profilaktyczne i gromadzenie zapasów),
 - bezpieczeństwo krwi, tkanek, komórek i organów.

3. Uwarunkowania zdrowotne:
 - wspieranie kluczowych strategii Unii Europejskiej w sprawie substancji uzależniających (tytoń, alkohol, narkotyki),
 - zintegrowane podejścia do stylu życia oraz zdrowia seksualnego i reprodukcyjnego,
 - działania w zakresie zdrowia publicznego uwzględniające szersze uwarunkowania zdrowotne (determinanty środowiskowe zdrowia),
 - zapobieganie chorobom i obrażeniom ciała (zwalczanie schorzeń o dużym znaczeniu dla zdrowia publicznego, takich jak choroby układu krążenia, rak, cukrzyca i choroby układu oddechowego oraz promowanie najlepszych praktyk w zakresie bezpieczeństwa dzieci),
 - budowanie zdolności (m.in. poprzez kursy, szkolenia w kluczowych obszarach zdrowia publicznego).

4. UKŁAD ZADANIOWY PROGRAMU POTRZEB INWESTYCYJNYCH W OCHRONIE ZDROWIA

Tabela Nr 1.

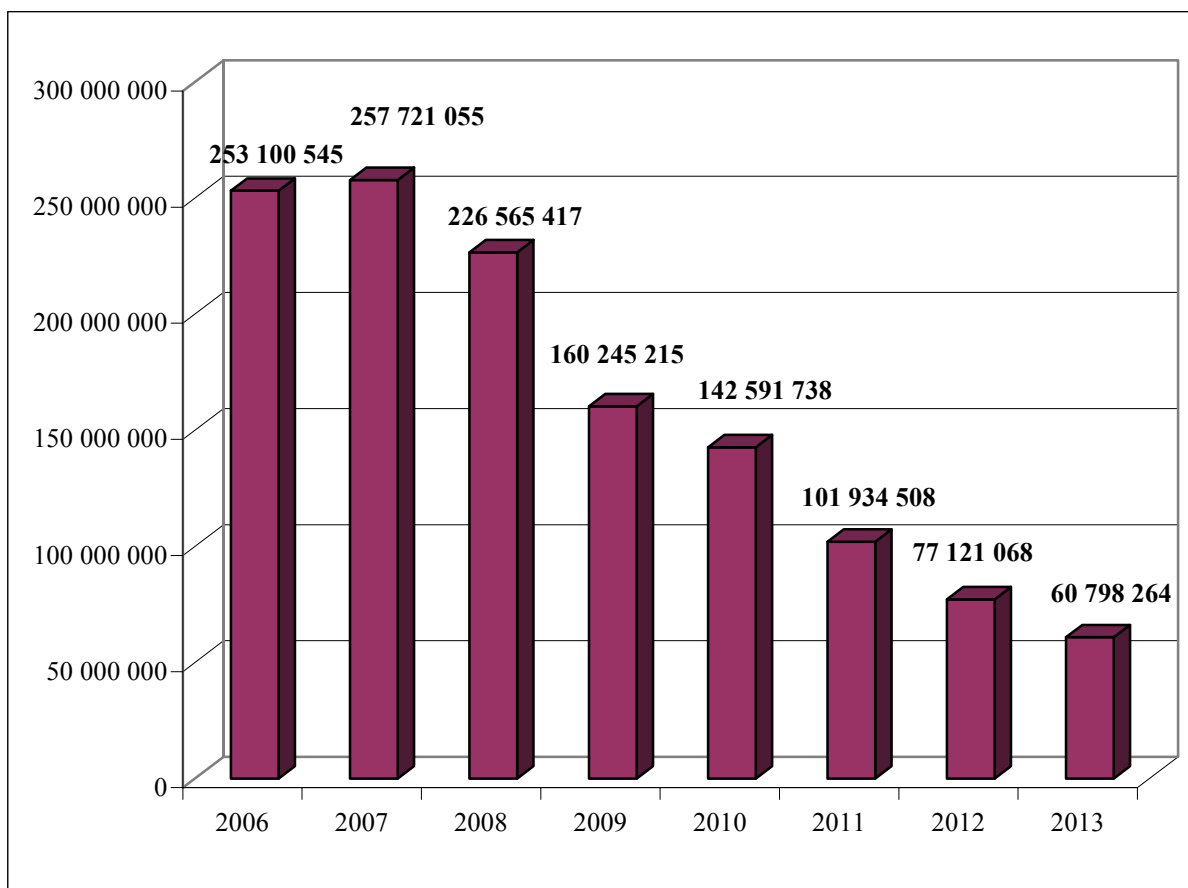
Układ zadaniowy Programu Potrzeb Inwestycyjnych w ochronie zdrowia

PROGRAM	CEL/E	PODPROGRAM	ZADANIA
1. Podniesienie stanu zdrowotności mieszkańców województwa łódzkiego.	1. Poprawa jakości usług medycznych 2. Zmniejszenie różnic w dostępie do usług medycznych 3. Poprawa bezpieczeństwa zdrowotnego 4. Optymalizacja kosztów eksploatacji placówek opieki zdrowotnej	1. Dostosowanie placówek ochrony zdrowia do wymogów, jakim mają odpowiadać pod względem fachowym i sanitarnym pomieszczenia zakładu opieki zdrowotnej	1. Modernizacja zakładów opieki zdrowotnej
		2. Rozpowszechnianie nowych technologii medycznych w zakładach opieki zdrowotnej	2. Zakup aparatury i sprzętu medycznego przez zakłady opieki zdrowotnej.
		3. Standaryzacja procedur medycznych i organizacyjno-zarządczych w placówkach ochrony zdrowia	3. Wprowadzenie systemów jakości w ochronie zdrowia
		4. Rozwój opieki długoterminowej w zakładach opieki zdrowotnej	4. Podwojenie liczby miejsc w placówkach opieki długoterminowej
		5. Rozwój systemów ratownictwa medycznego w zakładach opieki zdrowotnej	5. Rozbudowa Zintegrowanego Systemu Ratownictwa Medycznego w zakładach opieki zdrowotnej wraz z budową regionalnej sieci urazów wielonarządowych
		6. Rozwój ośrodków leczenia osób narażonych na ataki bioterrorystyczne	6. Utworzenie Izolatorium dla pełnej izolacji osób podejrzanych o szczególnie niebezpieczne choroby zakaźne
		7. Poprawa stanu technicznego placówek ochrony zdrowia	7. Termomodernizacja obiektów ochrony zdrowia z ewentualną wymianą nośników energii
2. Budowa społeczeństwa informacyjnego	1. Rozwój technologii informacyjnych i komunikacyjnych w ochronie zdrowia	1. Rozwój systemów informatycznych w placówkach ochrony zdrowia	1. Informatyzacja placówek ochrony zdrowia.
		2. Budowa i wdrażanie platform elektronicznych dla zintegrowanego systemu wspomagania zarządzania ochroną zdrowia	2. Budowa Regionalnego Sytemu Informacji Medycznej RSIM - Łódź

Z analizy danych jednostkowych wynika, iż wysokość środków finansowych potrzebnych na zrealizowanie wszystkich wymienionych zadań inwestycyjnych w latach 2006-2013 wynosi 1.280.077.809,51 złotych, przy czym najbardziej kosztownym byłby rok 2007.

Wykres Nr 1.

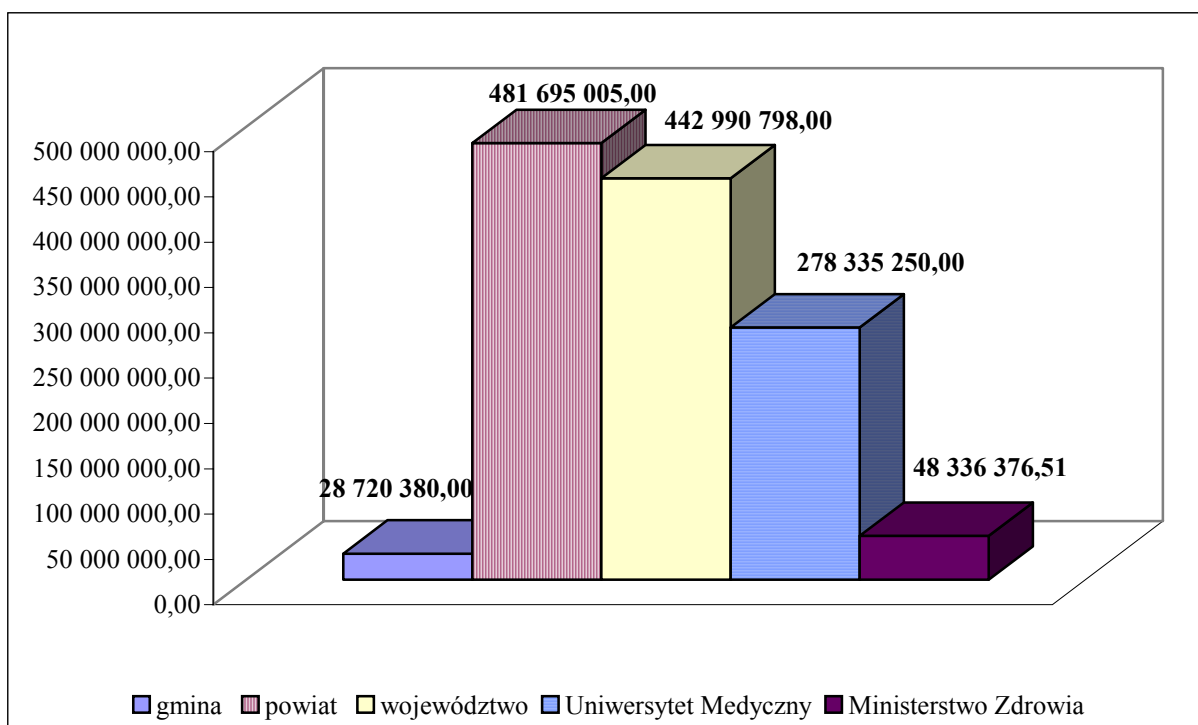
Wysokość środków finansowych potrzebnych na zrealizowanie wszystkich zadań inwestycyjnych w zakładach opieki zdrowotnej województwa łódzkiego w latach 2006-2013 w układzie rocznym.



Mając na uwadze przyjęty w tym opracowaniu podział placówek według typu organu założycielskiego, można stwierdzić, iż koszty planowanych inwestycji w zakładach opieki zdrowotnej są najwyższe w placówkach powiatowych. Szacunkowa kwota potrzebna na przeprowadzenie inwestycji w latach 2006-2013 wynosi dla tych jednostek 481.695.005 złotych, to jest 37,9% wymaganych nakładów ogółem. Placówki podległe Samorządowi Województwa Łódzkiego na przeprowadzenie wszystkich inwestycji potrzebują 442.990.798 złotych, to jest 34,9% oszacowanych nakładów, jednostki Uniwersytetu Medycznego 278.335.250 złotych, to jest 21,9% środków, natomiast placówki podległe Ministrowi Zdrowia około 48.336.377 złotych, czyli 3,8% wszystkich potrzebnych środków. Koszty inwestycyjne w planach zakładów opieki zdrowotnej zaliczonych do placówek gminnych oszacowano na kwotę 28.720.380 złotych (2,3% kosztów ogółem).

Wykres Nr 2

Wysokość środków finansowych potrzebnych na realizację planowanych inwestycji w placówkach opieki zdrowotnej województwa łódzkiego w latach 2006-2013 według organów założycielskich.



4.1. Program „Podniesienie stanu zdrowotności mieszkańców województwa łódzkiego”

W ramach pierwszego Podprogramu „Dostosowanie placówek ochrony zdrowia do wymogów, jakim mają odpowiadać pod względem fachowym i sanitarnym pomieszczenia zakładu opieki zdrowotnej” dokonywane będą przede wszystkim niezbędne modernizacje i adaptacje pomieszczeń placówek służby zdrowia wynikające z cytowanego już wcześniej Rozporządzenia Ministra Zdrowia z dnia 22 czerwca 2005 roku w sprawie wymagań, jakim powinny odpowiadać pod względem fachowym i sanitarnym pomieszczenia i urządzenia zakładu opieki zdrowotnej. Wśród zgłaszanych projektów, obok typowych zadań adaptacyjnych związanych z modernizacją pomieszczeń, przewiduje się także instalację dźwigów osobowych, budowę podjazdów dla osób niepełnosprawnych, budowę sterylizatori. Szacunkowe potrzeby finansowe zgłoszone przez jednostki opieki zdrowotnej w związku z tym Podprogramem wynoszą 493.151.431 złotych (to jest 39% wszystkich środków potrzebnych na przeprowadzenie zamierzonych inwestycji). Placówki wymienione jako podległe pod powiat wymagają na ten cel 187.824.125 złotych, jednostki wojewódzkie – 174.515.470 złotych. Koszt zmodernizowania placówek wojewódzkich i powiatowych stanowi około 73,5% potrzebnych nakładów w ramach tego Podprogramu.

Kolejny Podprogram to „Rozpowszechnianie nowych technologii medycznych w zakładach opieki zdrowotnej”, w ramach którego jednostki będą dokonywały zakupów niezbędnej aparatury i sprzętu medycznego. Potrzeby finansowe w tym zakresie wynoszą ogółem 434.010.843 złotych (34,2% środków ogółem), z czego również najwięcej nakładów

finansowych pochłonęłyby inwestycje w jednostkach powiatowych (38% środków na ten cel ogółem) i wojewódzkich (35,4%).

Środki finansowe w ramach Podprogramu „Standaryzacja procedur medycznych i organizacyjno-zarządczych w placówkach ochrony zdrowia” będą przeznaczane na wprowadzenie przez placówki systemów jakości z jednoczesnym uzyskiwaniem wymaganych certyfikatów ISO. Standardy mogą dotyczyć wszystkich sfer działania w opiece zdrowotnej. Ocenie podlega przede wszystkim całość postępowania z pacjentem od momentu jego wejścia do zakładu opieki zdrowotnej do momentu wyjścia, jakość stosowanych procedur medycznych, a także sfera organizacji i zarządzania całą placówką. Pomiar wyników wprowadzonych działań bezpośrednio wskaże poziom jakości świadczonych usług. Środki potrzebne na wprowadzanie systemów jakości w placówkach opieki zdrowotnej w latach 2006-2013 wynoszą 32.554.300 złotych (2,6% nakładów na zadania inwestycyjne), przy czym 66,7% tej kwoty dotyczy wprowadzania standardów w jednostkach podległych Samorządowi Województwa Łódzkiego.

Zadaniem Podprogramu „Rozwój opieki długoterminowej w zakładach opieki zdrowotnej” jest przede wszystkim podwojenie liczby miejsc w placówkach tego typu.

Z uwagi na fakt, że ludność w wieku poprodukcyjnym w największym stopniu korzysta z różnego rodzaju świadczeń medycznych, zjawisko to ma bezpośredni wpływ na ilość świadczeń zdrowotnych, w tym również długoterminowych, udzielanych zarówno w ramach leczenia ambulatoryjnego jak i stacjonarnego.

W efekcie zmian restrukturyzacyjnych przeprowadzonych w placówkach leczenia zamkniętego funkcjonujących na terenie województwa łódzkiego w latach 1999-2003 proporcja łóżek opieki długoterminowej w stosunku do łóżek „ostrych” uległa poprawie jednak nadal poziom zabezpieczenia tych usług medycznych jest niewystarczający. Społeczna potrzeba rozwoju tych świadczeń obliuguje samorządy do tworzenia nowych miejsc zarówno w zakładach opiekuńczo – leczniczych, zakładach pielęgnacyjno-opiekuńczych, szpitalnych oddziałach opieki długoterminowej, oddziałach medycyny paliatywnej oraz hospicjach. Wysokość kwoty potrzebnej na realizację wszystkich określonych przez zakłady opieki zdrowotnej zadań w ramach Podprogramu z zakresu zwiększania liczby miejsc w placówkach opieki długoterminowej wynosi 10.409.350 złotych (0,8% wszystkich wymaganych nakładów na inwestycje). 57,6% zgłoszonych kosztów inwestycyjnych w tym zakresie dotyczy zadań związanych z funkcjonowaniem Centralnego Szpitala Weteranów.

W ramach kolejnego Podprogramu środki finansowe zostaną przeznaczone na rozbudowę Zintegrowanego Systemu Ratownictwa Medycznego w placówkach służby zdrowia.

Wśród zadań inwestycyjnych w ramach tego podprogramu planowane są modernizacje i wyposażanie szpitalnych oddziałów ratunkowych i izb przyjęć, systematyczna wymiana pojazdów przeznaczonych do transportu medycznego oraz przystosowanie terenów pod budowę lądowisk dla śmigłowców sanitarnych. Koszty w ramach tego zadania oszacowano na poziomie 89.724.550 złotych (7% środków ogółem), z czego 37,4% potrzeb finansowych dotyczy inwestycji w zakładach opieki zdrowotnej zaliczonych do powiatu, a 33% środków odnosi się do planów jednostek wojewódzkich.

Podprogram „Rozwój ośrodków leczenia osób narażonych na ataki bioterrorystyczne” adresowany jest głównie do Wojewódzkiego Specjalistycznego Szpitala im. Dr Wł. Biegańskiego w Łodzi, w którym przewiduje się budowę Centrum Diagnostyki i Leczenia Chorób Zakaźnych. W ramach realizacji tego przedsięwzięcia założono szereg zadań, m.in. utworzenie Izolatorium, wyposażenie oddziałów w boksy Meltzera. Budowa Izolatorium

w Wojewódzkim Specjalistycznym Szpitalu im. Dr Wł. Biegańskiego w Łodzi według danych przekazanych do Programu Potrzeb Inwestycyjnych w Ochronie Zdrowia na lata 2006-2013 generuje potrzeby finansowe w wysokości 335.000 złotych, jednakże jest to kwota związana jedynie z modernizacją zakaźnej izby przyjęć oraz zakupem niezbędnego sprzętu. Rzeczywiste koszty utworzenia Izolatorium są o wiele wyższe i szacuje się je na kwotę ponad 4.000.000 złotych.

Głównym zadaniem w ramach ostatniego Podprogramu „Poprawa stanu technicznego placówek ochrony zdrowia” jest termomodernizacja obiektów ochrony zdrowia z ewentualną wymianą nośników energii. Jest to zadanie, które z jednej strony będzie prowadziło do obniżenia kosztów funkcjonowania placówek służby zdrowia, a z drugiej strony będzie działaniem proekologicznym zmierzającym do zmniejszenia zanieczyszczeń środowiska naturalnego, a tym samym do poprawy stanu zdrowia mieszkańców. W ramach tego Podprogramu planowane są głównie ocieplanie budynków, wymiana stolarki okiennej i drzwiowej, wymiana instalacji grzewczej. Koszty związane z termomodernizacją i wymianą nośników energii w zakładach opieki zdrowotnej szacuje się na poziomie 142.173.701,51 złotych (11% wszystkich środków finansowych), z czego placówki powiatowe potrzebują na ten cel 64.080.176 złotych (45% nakładów w ramach tego zadania), a placówki wojewódzkie 35.118.630 złotych (24,7%).

4.2. Program „Budowa społeczeństwa informacyjnego”

Podprogram „Rozwój systemów informatycznych w placówkach ochrony zdrowia” ma przede wszystkim umożliwić jednostkom ochrony zdrowia z terenu województwa wdrażanie nowych, utrzymanie, rozbudowę i integrację posiadanych już systemów informatycznych.

Szpitalne systemy informatyczne poprawią między innymi: nadzór i leczenie pacjentów, procedury szpitalne oraz jakość informacji niezbędnej personelowi i kierownictwu szpitala do prawidłowego zarządzania. Powinny ponadto dostarczyć informacji o wykorzystaniu środków, efektywności i skuteczności usług medycznych, a także służyć ocenie zmieniających się trendów. Zrealizowanie wszystkich planowanych zadań z zakresu informatyzacji placówek ochrony zdrowia kosztowałoby 77.718.634 złotych (6% potrzebnych środków ogółem), najwięcej, to jest 29.617.000 złotych (38% środków w ramach tego zadania) potrzeb finansowych w tym zakresie wynika z planów inwestycyjnych placówek podległych Samorządowi Województwa Łódzkiego. Jednostki gminne określiły swoje potrzeby na ten cel na poziomie 1.657.000 złotych (2% środków na informatyzację).

Drugim Podprogramem jest „Budowa i wdrażanie platform elektronicznych dla zintegrowanego systemu wspomagania zarządzania ochroną zdrowia”. Budowa regionalnych elektronicznych systemów wspomagania zarządzania stanowi bardzo ważny element uzyskiwania wiedzy z obszaru zdrowia publicznego i zarządzania polityką zdrowotną na poziomie regionu. Dane są obecnie gromadzone przez wiele instytucji i nie dają wiarygodnych podstaw dla podejmowania społecznie ważnych decyzji przez organy założycielskie i organizatorów służby zdrowia. W ramach tego Podprogramu Zarząd Województwa Łódzkiego podjął decyzję o tworzeniu Regionalnego Systemu Informacji Medycznej (RSIM-Łódź). Koszt realizacji projektu przewiduje się na 6.500.000 złotych.

Szczegółowe dane dotyczące planowanych zadań inwestycyjnych i potrzeb finansowych określonych w Programie Potrzeb Inwestycyjnych w Ochronie Zdrowia na lata 2006-2013 zostały przedstawione w wykresie Nr 3i w Tabelach Nr 2-38.

Wykres Nr 3.

Wysokość środków finansowych potrzebnych na realizację poszczególnych Podprogramów w placówkach opieki zdrowotnej województwa łódzkiego na lata 2006-2013.

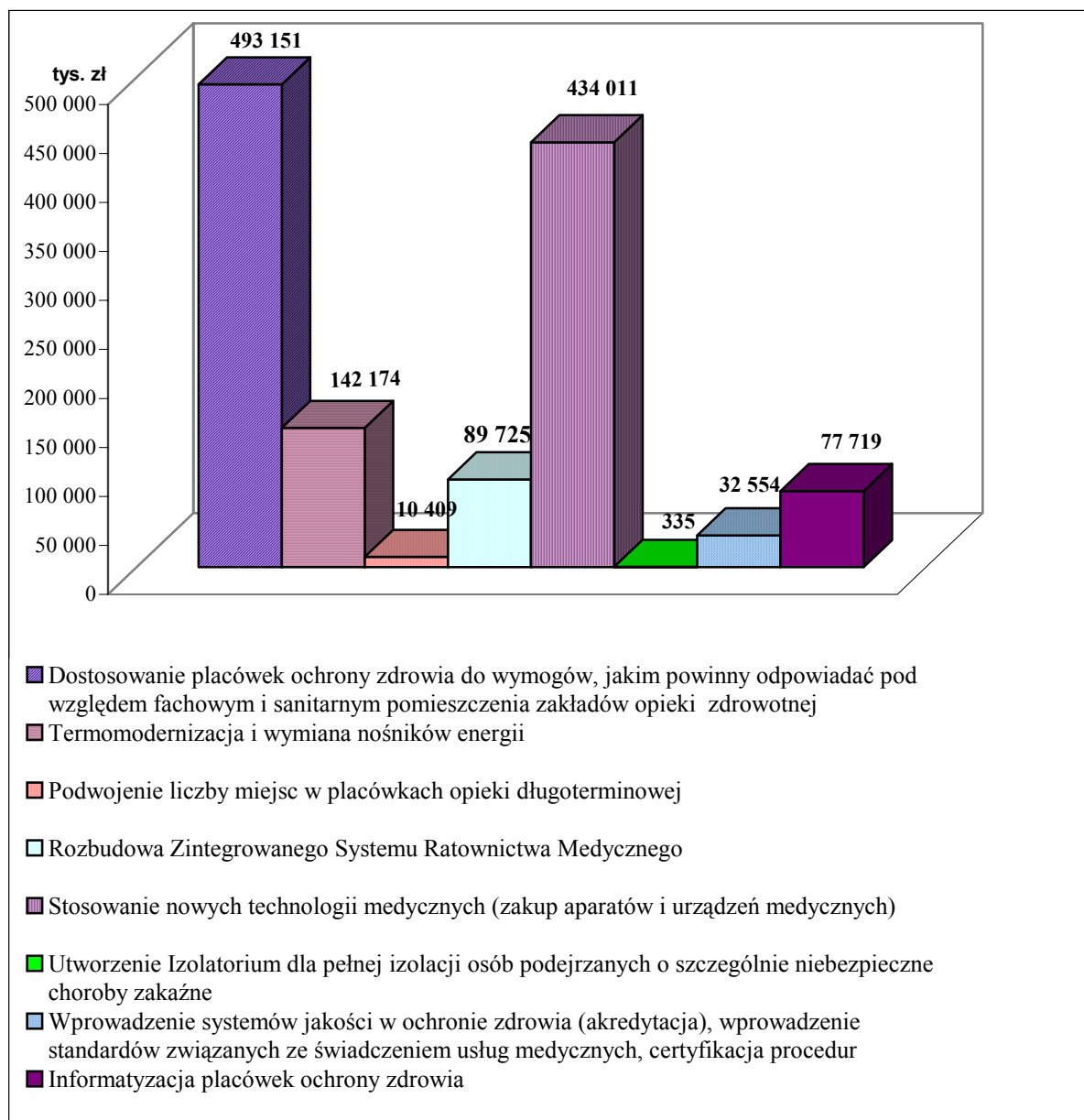


Tabela Nr 2.

Wysokość środków finansowych potrzebnych na zrealizowanie poszczególnych zadań inwestycyjnych w placówkach opieki zdrowotnej według organów założycielskich na lata 2006-2013.

Nazwa zadania inwestycyjnego	Potrzebne nakłady inwestycyjne wg organów założycielskich jednostek opieki zdrowotnej (w zł)				
	Gmina	Powiat	Województwo	Uniwersytet Medyczny	Ministerstwo Zdrowia
Dostosowanie placówek ochrony zdrowia do wymogów, jakim powinny odpowiadać pod względem fachowym i sanitarnym pomieszczenia zakładów opieki zdrowotnej	8 198 819,00	187 824 125,00	174 515 470,00	121 195 000,00	1 418 017,00
Termomodernizacja i wymiana nośników energii	5 083 236	64 080 176,00	35 118 630,00	17 330 000,00	20 561 659,51
Podwojenie liczby miejsc w placówkach opieki długoterminowej	185 350,00	3 064 000,00	1 160 000,00	6 000 000,00	0,00
Rozbudowa Zintegrowanego Systemu Ratownictwa Medycznego	950 000,00	33 517 550,00	29 607 000,00	19 000 000,00	6 650 000,00
Stosowanie nowych technologii medycznych (zakup aparatów i urządzeń medycznych)	12 355 975,00	167 053 770,00	150 912 198,00	101 758 900,00	1 930 000,00
Wprowadzenie systemów jakości w ochronie zdrowia (akredytacja), wprowadzenie standardów związanych ze świadczeniem usług medycznych, certyfikacja procedur	290 000,00	6 490 000,00	21 725 500,00	2 860 000,00	1 188 800,00
Informatyzacja placówek ochrony zdrowia	1 657 000,00	19 665 384,00	29 617 000,00	10 191 350,00	16 587 900,00
Utworzenie Izolatorium dla pełnej izolacji osób podejrzanych o szczególnie niebezpieczne choroby zakaźne	0,00	0,00	335 000,00	0,00	0,00
Ogółem	28 720 380,00	481 695 005,00	442 990 798,00	278 335 250,00	48 336 376,51

Tabela Nr 3

Dostosowanie placówek ochrony zdrowia do wymogów, jakim powinny odpowiadać pod względem fachowym i sanitarnym pomieszczenia zakładów opieki zdrowotnej - placówki gminne.

NAZWA JEDNOSTKI	Plan nakładów								
	2006	2007	2008	2009	2010	2011	2012	2013	Ogółem
Samodzielny Publiczny Zakład Opieki Zdrowotnej w Aleksandrowie Łódzkim	100 000	200 000	635 000	0	20 000	40 000	0	0	995 000
Samodzielny Publiczny Zakład Opieki Zdrowotnej Gminny Ośrodek Zdrowia w Andrespolu	0	0	50 000	0	0	0	0	0	50 000
Gminny Ośrodek SPZOZ w Będkowie	5 000	5 000	10 000	10 000	0	0	0	0	30 000
Samodzielny Publiczny Zakład Podstawowej Opieki Zdrowotnej w Białej	0	0	0	0	200 000	0	0	0	200 000
Samodzielny Publiczny Zakład Opieki Zdrowotnej w Kurowicach	40 000	0	0	0	0	0	0	0	40 000
Samodzielny Publiczny Zakład Podstawowej Opieki Zdrowotnej – Buczek	4 000	45 000	0	0	40 000	0	0	0	89 000
Samodzielny Publiczny Zakład podstawowej Opieki Zdrowotnej w Czarnożyłach	10 000	20 000	0	0	0	0	0	0	30 000
Samodzielny Publiczny Zakład Opieki Zdrowotnej w Dalikowie	10 000	10 000	15 000	500 000	50 000	50 000	0	0	635 000
Samodzielny Publiczny Gminny Ośrodek Zdrowia w Dobroniu	20 000	25 000	40 000	0	0	0	0	0	85 000
Samodzielny Publiczny Zakład Opieki Zdrowotnej – Gidle	20 000	0	0	0	0	0	0	0	20 000
Gminny Ośrodek Zdrowia w Gomunicach	0	35 000	0	0	40 000	0	0	0	75 000
SPZOZ w Kamieńsku	0	0	0	0	0	0	0	0	0
Samodzielny Publiczny Zakład Podstawowej Opieki Zdrowotnej – Kiełczygłów	10 000	10 000	10 000	10 000	10 000	10 000	0	0	60 000
Gminny Ośrodek Zdrowia w Kobielach Wielkich	30 000	50 000	70 000	0	0	0	0	0	150 000
Samodzielny Publiczny Zakład Podstawowej Opieki Zdrowotnej – Szynkielów gm. Konopnica	0	10 000	0	0	0	0	0	0	10 000
Samodzielny Publiczny Gminny Ośrodek Zdrowia w Lgocie Wielkiej	15 000	10 000	20 000	10 000	5 000	0	0	0	60 000

NAZWA JEDNOSTKI	Plan nakładów								
	2006	2007	2008	2009	2010	2011	2012	2013	Ogółem
Niepubliczny Zakład Opieki Zdrowotnej w Lubochni (gmina jest właścicielem budynków)	50 000	250 000	200 000	50 000	50 000	0	0	0	600 000
Samodzielny Publiczny Zakład Opieki Zdrowotnej w Ładzicach Gminny Ośrodek Zdrowia	0	50 000	0	0	0	0	0	0	50 000
Gminny Publiczny Zakład Opieki Zdrowotnej w Łasku	100 000	100 000	120 000	0	0	0	0	0	320 000
Samodzielny Publiczny Zakład Opieki Zdrowotnej w Szadku	0	0	0	0	0	0	0	0	0
Samodzielny Publiczny Zakład Podstawowej Opieki Zdrowotnej – Mokrsko	0	0	0	0	0	0	0	0	0
Gminny Zespół Ochrony Zdrowia w Moszczenicy	15 000	7 000	15 000	15 000	50 000	0	0	0	102 000
Samodzielny Publiczny Zakład Opieki Zdrowotnej w Osjakowie	4 000	4 000	6 000	6 000	6 000	6 000	0	0	32 000
Samodzielny Publiczny Zakład Podstawowej Opieki Zdrowotnej w Ostrówku	21 232	0	0	0	0	0	0	0	21 232
Gminny Zespół Ośrodków Zdrowia Gminy Ozorków	4 000	3 000	0	0	0	0	0	0	7 000
Gminna Przychodnia Zdrowia w Rzgowie SPZOZ	78 000	20 000	0	20 000	0	80 000	0	0	198 000
Gminny Ośrodek Zdrowia w Sędziejowicach	0	20 500	18 500	0	0	0	0	0	39 000
Samodzielny Publiczny Zakład Podstawowej Opieki Zdrowotnej w Skomlinie	30 000	20 000	0	0	0	0	0	0	50 000
Samodzielny Publiczny Gminny Ośrodek Zdrowia w Sulmierzycach	130 000	0	0	0	0	0	0	0	130 000
Samodzielny Publiczny Zakład Opieki Zdrowotnej - Szczerców	0	0	20 000	0	0	0	0	0	20 000
Gminny Zespół Ochrony Zdrowia w Ujeździe	0	0	75 000	0	0	0	0	0	75 000
Samodzielny Publiczny Zakład Podstawowej Opieki Zdrowotnej w Widawie	63 282	0	0	0	0	0	0	0	63 282
Gminny Ośrodek Zdrowia w Wielgomłynach	12 500	12 500	0	0	0	0	0	0	25 000
Miejski Ośrodek Profilaktyki Terapii Uzależnień i Współuzależnienia	50 000	50 000	0	0	0	0	0	0	100 000
Niepubliczny Zakład Opieki Zdrowotnej Hipokrates w Wierzchlesie (gmina jest właścicielem budynków)	10 000	10 000	10 000	10 000	10 000	10 000	0	0	60 000

NAZWA JEDNOSTKI	Plan nakładów								
	2006	2007	2008	2009	2010	2011	2012	2013	Ogółem
Samodzielny Publiczny Zakład Podstawowej Opieki Zdrowotnej w Wodzieradach	4 000	0	0	0	0	0	0	0	4 000
Samodzielny Publiczny Zakład Opieki Zdrowotnej we Wróblewie	0	70 000	30 000	150 000	0	0	0	0	250 000
Samodzielny Publiczny Zakład Podstawowej Opieki Zdrowotnej – Zadzim	9 100	5 000	0	0	0	0	0	0	14 100
Samodzielny Publiczny Zakład Opieki Zdrowotnej – Zelów	78 205	0	0	0	0	0	0	0	78 205
Samodzielny Publiczny Zakład opieki Zdrowotnej Żytno	0	0	0	0	0	0	0	0	0
Samodzielny Publiczny Zakład Podstawowej Opieki Zdrowotnej w Zduńskiej Woli	0	115 000	125 000	5 000	0	0	0	0	245 000
Samodzielny Publiczny Zakład Opieki Zdrowotnej w Konstancynie Łódzkim	156 000	0	0	0	0	0	0	0	156 000
Miejska Przychodnia Zdrowia w Ozorkowie	70 000	10 000	80 000	100 000	100 000	100 000	0	0	460 000
Samodzielny Publiczny Zakład Opieki Zdrowotnej w Przedborzu	0	0	250 000	0	0	0	0	0	250 000
Samorządowa Przychodnia Zdrowia w Tuszynie	100 000	0	0	0	0	0	0	0	100 000
Samodzielny Publiczny Zakład Opieki Zdrowotnej w Głownie	2 000 000	80 000	50 000	50 000	40 000	0	0	0	2 220 000
Ogółem	3 249 319	1 247 000	1 849 500	936 000	621 000	296 000	0	0	8 198 819

Tabela Nr 4

Dostosowanie placówek ochrony zdrowia do wymogów, jakim powinny odpowiadać pod względem fachowym i sanitarnym pomieszczenia zakładów opieki zdrowotnej - placówki powiatowe.

NAZWA JEDNOSTKI	Plan nakładów								
	2006	2007	2008	2009	2010	2011	2012	2013	Ogółem
I Szpital Miejski im. Sonnenberga	630 000	1 780 000	1 850 000	3 000 000	2 800 000	1 210 000	0	0	11 270 000
II Szpital Miejski im .L.Rydygiera	2 000 000	1 800 000	1 800 000	1 000 000	1 000 000	1 000 000	0	0	8 600 000
III Szpital Miejski im. K.Jonschera	3 030 000	9 957 382	8 968 000	3 355 412	1 425 501	600 000	0	0	27 336 295
IV Szpital Miejski im. H.Jordana	300 000	180 000	0	0	0	0	0	0	480 000
Miejska Przychodnia "Widzew"	16 830	40 000	30 000	10 000	0	0	0	0	96 830
Miejska Przychodnia „Batory”	290 000	240 000	80 000	0	0	0	0	0	610 000
Miejska Przychodnia „Chojny”	305 000	95 000	0	0	0	0	0	0	400 000
Miejska Przychodnia „Chrobry”	358 500	0	0	0	0	0	0	0	358 500
Miejska Przychodnia „Dąbrowa”	121 400	85 000	120 000	0	0	0	0	0	326 400
Miejska Przychodnia „Lecznicza”	458 000	0	0	0	0	0	0	0	458 000
Miejska Przychodnia „Nowe Rokicie”	213 800	180 800	85 000	140 000	70 000	0	0	0	689 600
Miejska Przychodnia „Odrzańska”	38 000	44 000	65 000	0	0	0	0	0	147 000
Miejska Przychodnia „Tatrzańska”	566 000	465 000	160 000	80 000	50 000	0	0	0	1 321 000
Miejska Przychodnia Wieloproilowa "Śródmieście"	1 120 000	474 000	608 500	0	0	0	0	0	2 202 500
Miejski Ośrodek Profilaktyki i Terapii Uzależnień im. Bł. R.Chylińskiego	100 000	300 000	500 000	300 000	0	0	0	0	1 200 000
Zespół Opieki Zdrowotnej Łódź – Polesie	728 000	193 000	780 000	508 000	582 000	0	0	0	2 791 000
Zespół Opieki Zdrowotnej Łódź-Bałuty	585 000	0	500 000	1 000 000	1 300 000	0	0	0	3 385 000
Samodzielny Publiczny Zakład Opieki Zdrowotnej w Kutnie	1 500 000	5 000 000	1 000 000	1 500 000	1 500 000	1 000 000	0	0	11 500 000
Zespół Opieki Zdrowotnej w Łęczycy	10 000	200 000	2 000 000	2 000 000	0	0	0	0	4 210 000
Zespół Opieki Zdrowotnej w Łowiczu	1 060 000	1 155 000	1 235 000	1 175 000	970 000	1 100 000	0	0	6 695 000
Samodzielny Publiczny Zakład Opieki Zdrowotnej Brzeziny	7 667 000	11 585 000	4 000 000	8 300 000	550 000	0	0	0	32 102 000
Szpital Rejonowy w Opocznie	30 000	80 000	150 000	80 000	100 000	0	0	0	440 000
Samodzielny Publiczny Zakład Opieki Zdrowotnej w Pabianicach	1 620 000	1 800 000	1 900 000	1 500 000	1 300 000	1 100 000	0	0	9 220 000
Samodzielny Publiczny Zakład Opieki Zdrowotnej w Pajęcznie	730 000	400 000	30 000	350 000	0	0	0	0	1 510 000

NAZWA JEDNOSTKI	Plan nakładów								
	2006	2007	2008	2009	2010	2011	2012	2013	Ogółem
Szpital Rejonowy w Piotrkowie Trybunalskim	528 000	1 500 000	2 100 000	150 000	320 000	570 000	0	0	5 168 000
Samodzielny Publiczny Zakład Opieki Zdrowotnej w Poddebicach	0	2 000 000	3 075 000	2 083 000	2 083 000	2 084 000	0	0	11 325 000
Samodzielny Publiczny Zakład Opieki Zdrowotnej w Radomsku	8 000	0	0	0	0	0	0	0	8 000
Szpital Powiatowy w Radomsku	400 000	400 000	300 000	300 000	300 000	300 000	0	0	2 000 000
Samodzielny Publiczny Zakład Opieki Zdrowotnej w Rawie Mazowieckiej	2 500 000	1 500 000	2 000 000	2 000 000	1 500 000	1 600 000	0	0	11 100 000
Szpital Rejonowy SPZOZ w Tomaszowie Mazowieckim	980 000	760 000	250 000	360 000	300 000	150 000	0	0	2 800 000
Samodzielny Publiczny Zakład Opieki Zdrowotnej w Wieluniu	747 500	747 500	747 500	747 500	747 500	747 500	0	0	4 485 000
Samodzielny Publiczny Zakład Opieki Zdrowotnej w Wieruszowie	0	7 500 000	4 000 000	3 500 000	2 000 000	0	0	0	17 000 000
Samodzielny Publiczny Zakład Opieki Zdrowotnej w Zduńskiej Woli	416 000	480 000	1 265 000	940 000	2 050 000	620 000	0	0	5 771 000
Miejski Zespół Przychodni Rejonowych w Zgierzu	252 000	104 000	97 000	35 000	140 000	50 000	0	0	678 000
Powiatowy Zespół Opieki Zdrowotnej w Zgierzu	0	0	0	0	0	0	0	0	0
Samodzielny Publiczny Zakład Opieki Zdrowotnej w Opocznie	0	0	0	0	0	140000	0	0	140000
Ogółem	29 309 030	51 045 682	39 696 000	34 413 912	21 088 001	12 271 500	0	0	187 824 125

Tabela Nr 5

Dostosowanie placówek ochrony zdrowia do wymogów, jakim powinny odpowiadać pod względem fachowym i sanitarnym pomieszczenia zakładów opieki zdrowotnej - placówki podległe Samorządowi Województwa Łódzkiego.

Nazwa jednostki	Planowane nakłady inwestycyjne								
	2006	2007	2008	2009	2010	2011	2012	2013	Ogółem
Ośrodek Medycyny Pracy w Sieradzu	0	15 000	0	5 000	0	0	0	0	20 000
Samodzielny Publiczny Specjalistyczny Zakład Opieki Zdrowotnej dla Dzieci ze Schorzeniami Dróg Oddechowych i Zespołami Nerwicowymi w Rafałowie	424 000	237 000	140 000	0	0	0	0	0	801 000
Samodzielny Publiczny Zakład Opieki Zdrowotnej „Pabian-Med.” w Pabianicach	100 000	545 000	450 000	1 110 000	510 000	0	0	0	2 715 000
Samodzielny Publiczny Zakład Opieki Zdrowotnej im. Prymasa Kardynała Wyszyńskiego w Sieradzu	3 843 000	2 370 000	1 433 571	640 000	1 096 429	0	0	0	9 383 000
Samodzielny Szpital Wojewódzki im. Mikołaja Kopernika w Piotrkowie Trybunalskim	200 000	0	1 600 000	1 600 000	1 000 000	0	800 000	0	5 200 000
Specjalistyczny Psychiatryczny Zespół Opieki Zdrowotnej w Łodzi	986 000	2 283 000	2 637 000	1 414 000	1 215 000	952 000	903 000	600 000	10 990 000
Specjalistyczny Zakład Opieki Zdrowotnej dla Dzieci z Chorobami Dróg Oddechowych, Zaburzeniami Nerwicowymi, Wadami Postawy i Wadami Wymowy w Sokolnikach	234 500	15 700	59 000	40 000	0	0	0	0	349 200
Szpital Wojewódzki im. Jana Pawła II w Bełchatowie	4 150 000	2 300 000	2 350 000	1 600 000	1 350 000	700 000	650 000	450 000	13 550 000
Wojewódzka Stacja Ratownictwa Medycznego w Łodzi	1 786 150	1 161 100	0	0	0	0	0	0	2 947 250
Wojewódzki Ośrodek Medycyny Pracy Centrum Profilaktyczno-Lecznicze w Łodzi	2 500 000	2 650 000	3 036 300	455 000	0	0	0	0	8 641 300
Wojewódzki Specjalistyczny Szpital im. Dr Wł. Biegańskiego w Łodzi	1 180 000	2 850 000	1 620 000	2 000 000	1 350 000	0	0	0	9 000 000
Wojewódzki Specjalistyczny Szpital im. Dr Z. Radlińskiego Łodzi	595 000	500 000	740 000	500 000	800 000	450 000	0	0	3 585 000
Wojewódzki Specjalistyczny Szpital im. M. Madurowicza w Łodzi	26 000	411 000	511 000	221 000	110 000	0	0	0	1 279 000
Wojewódzki Specjalistyczny Szpital im. M. Pirogowa w Łodzi	700 000	595 000	3 150 000	3 710 000	3 660 000	100 000	3 200 000	3 650 000	18 765 000

Nazwa jednostki	Planowane nakłady inwestycyjne								
	2006	2007	2008	2009	2010	2011	2012	2013	Ogółem
Wojewódzki Szpital Opieki Długoterminowej i Hospicyjnej w Sieradzu	335 000	0	0	0	0	0	0	0	335 000
Wojewódzki Szpital Psychiatryczny w Warcie	3 470 000	1 760 000	560 000	560 000	310 000	0	0	350 000	7 010 000
Wojewódzki Szpital Specjalistyczny im. M. Kopernika w Łodzi	6 383 370	7 775 930	9 017 120	4 177 000	1 068 000	3 977 000	3 958 000	1 123 300	37 479 720
Wojewódzki Szpital Specjalistyczny im. Marii Skłodowskiej - Curie w Zgierzu	6 320 000	5 520 000	5 370 000	4 920 000	4 775 000	200 000	320 000	0	27 425 000
Wojewódzki Szpital Zespolony w Skierniewicach	250 000	290 000	0	500 000	700 000	100 000	0	0	1 840 000
Wojewódzki Zespół Zakładów Opieki Zdrowotnej Centrum Leczenia Chorób Płuc i Rehabilitacji w Łodzi	3 600 000	2 400 000	1 100 000	1 600 000	2 500 000	1 500 000	500 000	0	13 200 000
Ogółem	34 583 020	33 678 730	33 773 991	25 052 000	20 444 429	7 979 000	10 331 000	6 173 300	174 515 470

Tabela Nr 6

Dostosowanie placówek ochrony zdrowia do wymogów, jakim powinny odpowiadać pod względem fachowym i sanitarnym pomieszczenia zakładów opieki zdrowotnej - placówki uniwersyteckie.

Nazwa jednostki	Planowane nakłady inwestycyjne								
	2006	2007	2008	2009	2010	2011	2012	2013	Ogółem
Samodzielny Publiczny Zakład Opieki Zdrowotnej Centralny Szpital Kliniczny Uniwersytetu Medycznego w Łodzi	200 000	300 000	0	0	1 500 000	0	0	0	2 000 000
Samodzielny Publiczny Zakład Opieki Zdrowotnej Uniwersytecki Szpital Kliniczny Nr 1 im. Norberta Barlickiego Uniwersytetu Medycznego w Łodzi	0	5 000 000	4 000 000	0	10 000 000	4 000 000	0	0	23 000 000
Samodzielny Publiczny Zakład Opieki Zdrowotnej Uniwersytecki Szpital Kliniczny Nr 3 w Łodzi	300 000	600 000	300 000	300 000	300 000	300 000	0	0	2 100 000
Samodzielny Publiczny Zakład Opieki Zdrowotnej Uniwersytecki Szpital Kliniczny Nr 6 Instytut Stomatologii Uniwersytetu Medycznego w Łodzi	20 000	65 000	20 000	30 000	130 000	130 000	0	0	395 000
Uniwersytecki Szpital Kliniczny Nr 2 im. Wojskowej Akademii Medycznej - Centralny Szpital Weteranów w Łodzi	4 000 000	8 500 000	11 000 000	7 000 000	7 000 000	4 500 000	0	0	42 000 000
Uniwersytecki Szpital Kliniczny Nr 4 im. Marii Konopnickiej Uniwersytetu Medycznego w Łodzi	7 100 000	7 100 000	7 100 000	7 100 000	2 100 000	0	0	0	30 500 000
Uniwersytecki Szpital Kliniczny Nr 5 im. Gen. Dyw. Bolesława Szareckiego w Łodzi	500 000	10 700 000	10 000 000	0	0	0	0	0	21 200 000
Ogółem	12 120 000	32 265 000	32 420 000	14 430 000	21 030 000	8 930 000	0	0	121 195 000

Tabela Nr 7

Dostosowanie placówek ochrony zdrowia do wymogów, jakim powinny odpowiadać pod względem fachowym i sanitarnym pomieszczenia zakładów opieki zdrowotnej - placówki podległe Ministerstwu Zdrowia.

Nazwa jednostki	Planowane nakłady inwestycyjne								
	2006	2007	2008	2009	2010	2011	2012	2013	Ogółem
Instytut Medycyny Pracy im. Prof. J. Nofera w Łodzi	0	0	257 017	0	0	0	0	0	257 017
Instytut Medycyny Pracy im. Prof. J. Nofera w Łodzi	0	0	1 161 000	0	0	0	0	0	1 161 000
Ogółem	0	0	1 418 017	0	0	0	0	0	1 418 017

Tabela Nr 8

Termomodernizacja i wymiana nośników energii - placówki gminne.

Nazwa jednostki	Planowane nakłady inwestycyjne								
	2006	2007	2008	2009	2010	2011	2012	2013	Ogółem
Samodzielny Publiczny Zakład Opieki Zdrowotnej w Aleksandrowie Łódzkim	90 000	180 000	0	150 000	20 000	0	0	0	440 000
Samodzielny Publiczny Zakład Opieki Zdrowotnej Gminny Ośrodek Zdrowia w Andrespolu	100 000	0	0	0	50 000	0	0	0	150 000
Gminny Ośrodek SPZOZ w Będkowie	5 000	5 000	5 000	0	10 000	5 000	0	0	30 000
Samodzielny Publiczny Zakład Podstawowej Opieki Zdrowotnej w Białej	0	0	70 000	0	0	0	0	0	70 000
Samodzielny Publiczny Zakład Opieki Zdrowotnej w Kurowicach	0	0	0	0	0	50 000	0	0	50 000
Samodzielny Publiczny Zakład Podstawowej Opieki Zdrowotnej – Buczek	0	0	30 000	0	0	0	0	0	30 000
Samodzielny Publiczny Zakład podstawowej Opieki Zdrowotnej w Czarnożyłach	0	50 000	0	0	0	0	0	0	50 000
Samodzielny Publiczny Zakład Opieki Zdrowotnej w Dalikowie	0	0	0	0	0	0	0	0	0
Samodzielny Publiczny Gminny Ośrodek Zdrowia w Dobroniu	0	0	70 000	0	0	0	0	0	70 000
Gminny Ośrodek Zdrowia w Gomunicach SPZOZ w Kamieńsku	0	0	60 000	10 000	10 000	0	0	0	80 000
Samodzielny Publiczny Zakład Podstawowej Opieki Zdrowotnej – Kielczygłów	150 000	100 000	30 000	30 000	30 000	30 000	30 000	30 000	430 000
Samodzielny Publiczny Zakład Podstawowej Opieki Zdrowotnej – Kielczygłów	18 000	18 000	18 000	18 000	18 000	10 000	10 000	10 000	120 000
Gminny Ośrodek Zdrowia w Kobielach Wielkich	0	0	0	0	0	0	0	0	0
Niepubliczny Zakład Opieki Zdrowotnej w Lubochni (gmina jest właścicielem budynków)	20 000	100 000	200 000	100 000	30 000	0	0	0	450 000
Samodzielny Publiczny Zakład Podstawowej Opieki Zdrowotnej w Lututowie	0	50 000	0	0	0	0	0	0	50 000
Samodzielny Publiczny Zakład Opieki Zdrowotnej w Ładzicach Gminny Ośrodek Zdrowia	70 000	0	0	0	0	0	0	0	70 000
Gminny Publiczny Zakład Opieki Zdrowotnej w Łasku	200 000	200 000	0	0	0	0	0	0	400 000

Nazwa jednostki	Planowane nakłady inwestycyjne								
	2006	2007	2008	2009	2010	2011	2012	2013	Ogółem
Samodzielny Publiczny Zakład Opieki Zdrowotnej w Szadku	0	0	0	0	0	0	0	0	0
Gminny Zespół Ochrony Zdrowia w Moszczenicy	0	40 000	30 000	30 000	50 000	30 000	0	0	180 000
Gminny Zespół Ośrodków Zdrowia Gminy Ozorków	20 000	0	0	0	0	0	0	0	20 000
Gminna Przychodnia Zdrowia w Rzgowie SPZOZ	0	70 000	70 000	0	0	0	0	0	140 000
Gminny Ośrodek Zdrowia w Sędziejowicach	0	361 120	112 970	0	0	0	0	0	474 090
Samodzielny Publiczny Zakład Podstawowej Opieki Zdrowotnej w Skomlinie	20 000	20 000	40 000	0	0	0	0	0	80 000
Samodzielny Publiczny Gminny Ośrodek Zdrowia w Sulmierzycach	40 000	0	0	0	0	0	0	0	40 000
Samodzielny Publiczny Zakład Opieki Zdrowotnej - Szczerców	5 000	0	0	0	30 000	0	0	0	35 000
Gminny Ośrodek Zdrowia w Wielgomłynach	86 348	86 347	0	0	0	0	0	0	172 695
Niepubliczny Zakład Opieki Zdrowotnej Hipokrates w Wierzchlesie (gmina jest właścicielem budynków)	10 000	10 000	10 000	10 000	10 000	10 000	10 000	10 000	80 000
Samodzielny Publiczny Zakład Podstawowej Opieki Zdrowotnej w Wodzieradach	100 000	0	0	0	0	0	0	0	100 000
Samodzielny Publiczny Zakład Podstawowej Opieki Zdrowotnej – Zadzim	0	0	0	15 000	0	0	0	0	15 000
Samodzielny Publiczny Zakład Opieki Zdrowotnej – Zelów	0	250 000	0	0	0	0	0	0	250 000
Samodzielny Publiczny Zakład opieki Zdrowotnej Żytno	0	0	100 000	50 000	50 000	0	0	0	200 000
Samodzielny Publiczny Zakład Podstawowej Opieki Zdrowotnej w Zduńskiej Woli	86 772	85 600	164 079	0	0	0	0	0	336 451
Samodzielny Publiczny Zakład Opieki Zdrowotnej w Przedborzu	40 000	70 000	50 000	40 000	0	0	0	0	200 000
Samodzielny Publiczny Zakład Opieki Zdrowotnej w Głownie	50 000	50 000	40 000	40 000	40 000	50 000	0	0	270 000
Ogółem	1 111 120	1 746 067	1 100 049	493 000	348 000	185 000	50 000	50 000	5 083 236

Tabela Nr 9

Termomodernizacja i wymiana nośników energii - placówki powiatowe.

Nazwa jednostki	Planowane nakłady inwestycyjne								
	2006	2007	2008	2009	2010	2011	2012	2013	Ogółem
I Szpital Miejski im. Sonnenberga	400 000	0	0	0	0	0	0	0	400 000
II Szpital Miejski im .L.Rydygiera	250 000	0	0	0	150 000	0	0	0	400 000
III Szpital Miejski im. K.Jonschera	100 000	1 221 500	2 899 000	928 000	302 000	200 000	0	0	5 650 500
IV Szpital Miejski im. H.Jordana	0	85 000	0	0	0	1 000 000	0	0	1 085 000
Miejska Przychodnia "Widzew"	0	780 000	100 000	50 000	200 000	0	0	0	1 130 000
Miejska Przychodnia „Chojny”	272 000	580 000	0	0	0	0	0	0	852 000
Miejska Przychodnia „Lecznicza”	85 000	0	0	0	0	0	0	0	85 000
Miejska Przychodnia „Odrzańska”	205 000	199 200	0	0	0	0	0	0	404 200
Miejska Przychodnia „Tatrzańska”	5 000	150 000	0	0	0	0	0	0	155 000
Miejski Ośrodek Profilaktyki i Terapii Uzależnień im. Bł. R.Chylińskiego	60 000	40 000	40 000	0	0	0	0	0	140 000
Miejski Ośrodek Profilaktyki Zdrowotnej w Łodzi	19 000	0	0	0	0	0	0	0	19 000
Zespół Opieki Zdrowotnej Łódź – Polesie	560 000	460 000	415 000	425 000	450 000	0	0	0	2 310 000
Zespół Opieki Zdrowotnej Łódź-Bałuty	0	170 000	1 300 000	2 000 000	1 300 000	400 000	1 100 000	1 300 000	7 570 000
Samodzielny Publiczny Zakład Opieki Zdrowotnej w Kutnie	5 300 000	5 000 000	2 000 000	2 000 000	3 000 000	0	0	0	17 300 000
Samodzielny Publiczny Zakład Opieki Zdrowotnej w Łasku	1 600 000	150 000	0	0	0	0	0	0	1 750 000
Zespół Opieki Zdrowotnej w Łowiczu	115 000	395 000	330 000	300 000	200 000	150 000	150 000	150 000	1 790 000
Samodzielny Publiczny Zakład Opieki Zdrowotnej Brzeziny	459 000	0	0	0	0	0	0	0	459 000
Szpital Rejonowy w Opocznie	700 000	500 000	450 000	600 000	250 000	350 000	300 000	250 000	3 400 000
Samodzielny Publiczny Zakład Opieki Zdrowotnej w Pabianicach	500 000	500 000	800 000	700 000	300 000	300 000	200 000	200 000	3 500 000
Samodzielny Publiczny Zakład Opieki Zdrowotnej w Pączęźnie	1 200 000	600 000	0	0	0	0	0	0	1 800 000
Szpital Rejonowy w Piotrkowie Trybunalskim	700 000	270 000	700 000	220 000	250 000	460 000	90 000	120 000	2 810 000
Samodzielny Publiczny Zakład Opieki Zdrowotnej w Poddębicach	2 880 000	0	0	0	0	0	0	0	2 880 000

Nazwa jednostki	Planowane nakłady inwestycyjne								
	2006	2007	2008	2009	2010	2011	2012	2013	Ogółem
Samodzielny Publiczny Zakład Opieki Zdrowotnej w Radomsku	29 700	34 500	27 000	33 000	20 000	20 000	0	0	164 200
Samodzielny Publiczny Zakład Opieki Zdrowotnej w Rawie Mazowieckiej	900 000	800 000	500 000	200 000	250 000	100 000	100 000	180 000	3 030 000
Szpital Rejonowy SPZOZ w Tomaszowie Mazowieckim	600 000	252 956	0	0	0	0	0	0	852 956
Samodzielny Publiczny Zakład Opieki Zdrowotnej w Wieluniu	186 958	186 958	186 958	186 958	186 958	186 958	186 958	607 614	1 916 320
Samodzielny Publiczny Zakład Opieki Zdrowotnej w Zduńskiej Woli	350 000	870 000	280 000	12 000	300 000	150 000	0	0	1 962 000
Miejski Zespół Przychodni Rejonowych w Zgierzu	0	165 000	100 000	0	0	0	0	0	265 000
Ogółem	17 476 658	13 410 114	10 127 958	7 654 958	7 158 958	3 316 958	2 126 958	2 807 614	64 080 176

Tabela Nr 10

Termomodernizacja i wymiana nośników energii - placówki podległe Samorządowi Województwa

Nazwa jednostki	Planowane nakłady inwestycyjne								
	2006	2007	2008	2009	2010	2011	2012	2013	Ogółem
Samodzielny Publiczny Zakład Opieki Zdrowotnej „Pabian-Med.” w Pabianicach	279 000	362 000	440 000	690 000	410 000	0	0	0	2 181 000
Samodzielny Publiczny Zakład Opieki Zdrowotnej im. Prymasa Kardynała Wyszyńskiego w Sieradzu	165 000	0	0	0	0	0	0	0	165 000
Samodzielny Szpital Wojewódzki im. Mikołaja Kopernika w Piotrkowie Trybunalskim	0	0	800 000	0	0	800 000	0	0	1 600 000
Specjalistyczny Psychiatryczny Zespół Opieki Zdrowotnej w Łodzi	263 000	676 000	892 000	1 062 000	396 000	265 000	245 000	0	3 799 000
Specjalistyczny Zakład Opieki Zdrowotnej dla Dzieci z Chorobami Dróg Oddechowych, Zaburzeniami Nerwicowymi, Wadami Postawy i Wadami Wymowy w Sokolnikach	0	0	131 300	0	0	0	0	0	131 300
Szpital Wojewódzki im. Jana Pawła II w Bełchatowie	2 800 000	2 000 000	1 200 000	400 000	300 000	0	0	0	6 700 000
Wojewódzki Ośrodek Medycyny Pracy Centrum Profilaktyczno-Lecznicze w Łodzi	300 000	520 000	0	0	0	0	0	0	820 000
Wojewódzki Specjalistyczny Szpital im. Dr Wł. Biegańskiego w Łodzi	890 000	1 020 000	862 000	378 000	700 000	0	0	0	3 850 000
Wojewódzki Specjalistyczny Szpital im. M. Pirogowa w Łodzi	0	80 000	1 851 330	1 440 000	0	0	0	0	3 371 330
Wojewódzki Szpital Opieki Długoterminowej i Hospicyjnej w Sieradzu	380 000	0	0	0	0	0	0	0	380 000
Wojewódzki Szpital Specjalistyczny im. M. Kopernika w Łodzi	1 441 000	850 000	230 000	0	0	0	0	0	2 521 000
Wojewódzki Szpital Specjalistyczny im. Marii Skłodowskiej - Curie w Zgierzu	0	0	0	325 000	325 000	0	0	0	650 000
Wojewódzki Szpital Zespolony w Skierniewicach	0	370 000	335 000	35 000	35 000	35 000	70 000	70 000	950 000

Nazwa jednostki	Planowane nakłady inwestycyjne								
	2006	2007	2008	2009	2010	2011	2012	2013	Ogółem
Wojewódzki Zespół Zakładów Opieki Zdrowotnej Centrum Leczenia Chorób Płuc i Rehabilitacji w Łodzi	1 500 000	1 000 000	1 500 000	1 000 000	1 000 000	1 500 000	500 000	0	8 000 000
Ogółem	8 018 000	6 878 000	8 241 630	5 330 000	3 166 000	2 600 000	815 000	70 000	35 118 630

Tabela Nr 11

Termomodernizacja i wymiana nośników energii - placówki uniwersyteckie.

Nazwa jednostki	Planowane nakłady inwestycyjne								
	2006	2007	2008	2009	2010	2011	2012	2013	Ogółem
Samodzielny Publiczny Zakład Opieki Zdrowotnej Centralny Szpital Kliniczny Uniwersytetu Medycznego w Łodzi	1 020 000	0	0	0	0	0	0	0	1 020 000
Samodzielny Publiczny Zakład Opieki Zdrowotnej Uniwersytecki Szpital Kliniczny Nr 1 im. Norberta Barlickiego Uniwersytetu Medycznego w Łodzi	4 000 000	0	0	0	0	0	0	0	4 000 000
Uniwersytecki Szpital Kliniczny Nr 2 im. Wojskowej Akademii Medycznej - Centralny Szpital Weteranów w Łodzi	0	0	0	2 000 000	0	0	0	0	2 000 000
Samodzielny Publiczny Zakład Opieki Zdrowotnej Uniwersytecki Szpital Kliniczny Nr 3 w Łodzi	200 000	1 200 000	300 000	400 000	300 000	300 000	300 000	400 000	3 400 000
Uniwersytecki Szpital Kliniczny Nr 4 im. Marii Konopnickiej Uniwersytetu Medycznego w Łodzi	650 000	820 000	400 000	420 000	760 000	305 000	255 000	0	3 610 000
Uniwersytecki Szpital Kliniczny Nr 5 im. Gen. Dyw. Bolesława Szareckiego w Łodzi	300 000	0	0	0	0	0	0	0	300 000
Samodzielny Publiczny Zakład Opieki Zdrowotnej Uniwersytecki Szpital Kliniczny Nr 6 Instytut Stomatologii Uniwersytetu Medycznego w Łodzi	1 000 000	520 000	480 000	1 000 000	0	0	0	0	3 000 000
Ogółem	7 170 000	2 540 000	1 180 000	3 820 000	1 060 000	605 000	555 000	400 000	17 330 000

Tabela Nr 12

Termomodernizacja i wymiana nośników energii - placówki podległe Ministerstwu Zdrowia.

Nazwa jednostki	Planowane nakłady inwestycyjne								
	2006	2007	2008	2009	2010	2011	2012	2013	Ogółem
Instytut Centrum Zdrowia Matki Polki w Łodzi	5 250 000	4 950 000	2 500 000	1 900 000	1 200 000	1 200 000	1 000 000	1 000 000	19 000 000
Instytut Medycyny Pracy im. Prof. J. Nofera w Łodzi	0	1 561 660	0	0	0	0	0	0	1 561 660
Ogółem	5 250 000	6 511 660	2 500 000	1 900 000	1 200 000	1 200 000	1 000 000	1 000 000	20 561 660

Tabela Nr 13

Podwojenie liczby miejsc w placówkach opieki długoterminowej - placówki gminne.

Nazwa jednostki	Planowane nakłady inwestycyjne								
	2006	2007	2008	2009	2010	2011	2012	2013	Ogółem
Samodzielny Publiczny Zakład Opieki Zdrowotnej w Przedborzu	0	0	0	0	0	80 000	70 000	0	150 000
Samodzielny Publiczny Zakład Opieki Zdrowotnej w Głownie	15 350	20 000	0	0	0	0	0	0	35 350
Ogółem	15 350	20 000	0	0	0	80 000	70 000	0	185 350

Tabela Nr 14

Podwojenie liczby miejsc w placówkach opieki długoterminowej - placówki powiatowe.

Nazwa jednostki	Planowane nakłady inwestycyjne								
	2006	2007	2008	2009	2010	2011	2012	2013	Ogółem
Samodzielny Publiczny Zakład Opieki Zdrowotnej w Kutnie	700 000	300 000	0	0	0	0	0	0	1 000 000
Zespół Opieki Zdrowotnej w Łowiczu	250 000	350 000	100 000	0	0	0	0	0	700 000
Samodzielny Publiczny Zakład Opieki Zdrowotnej w Pabianicach	130 000	100 000	200 000	100 000	200 000	200 000	200 000	200 000	1 330 000
Samodzielny Publiczny Zespół Opieki Zdrowotnej w Zduńskiej Woli	34 000	0	0	0	0	0	0	0	34 000
Ogółem	1 114 000	750 000	300 000	100 000	200 000	200 000	200 000	200 000	3 064 000

Tabela Nr 15

Podwojenie liczby miejsc w placówkach opieki długoterminowej - placówki podległe Samorządowi Województwa.

Nazwa jednostki	Planowane nakłady inwestycyjne								
	2006	2007	2008	2009	2010	2011	2012	2013	Ogółem
Samodzielny Publiczny Zakład Opieki Zdrowotnej „Pabian-Med.” w Pabianicach	0	50 000	0	451 000	459 000	0	0	0	960 000
Wojewódzki Specjalistyczny Szpital im. Dr Wł. Biegańskiego w Łodzi	0	50 000	75 000	75 000	0	0	0	0	200 000
Ogółem	0	100 000	75 000	526 000	459 000	0	0	0	1 160 000

Tabela Nr 16

Podwojenie liczby miejsc w placówkach opieki długoterminowej - placówki uniwersyteckie.

Nazwa jednostki	Planowane nakłady inwestycyjne								
	2006	2007	2008	2009	2010	2011	2012	2013	Ogółem
Uniwersytecki Szpital Kliniczny Nr 2 im. Wojskowej Akademii Medycznej - Centralny Szpital Weteranów w Łodzi	0	0	0	0	0	0	4 000 000	2 000 000	6 000 000
Ogółem	0	0	0	0	0	0	4 000 000	2 000 000	6 000 000

Tabela Nr 17

Rozbudowa Zintegrowanego Systemu Ratownictwa Medycznego – placówki gminne.

Nazwa jednostki	Planowane nakłady inwestycyjne								
	2006	2007	2008	2009	2010	2011	2012	2013	Ogółem
Samodzielny Publiczny Zakład Opieki Zdrowotnej w Głownie	900 000	50 000	0	0	0	0	0	0	950 000
Ogółem	900 000	50 000	0	0	0	0	0	0	950 000

Tabela Nr 18

Rozbudowa Zintegrowanego Systemu Ratownictwa Medycznego – placówki powiatowe.

Nazwa jednostki	Planowane nakłady inwestycyjne								
	2006	2007	2008	2009	2010	2011	2012	2013	Ogółem
III Szpital Miejski im. K.Jonschera	850 000	590 000	583 000	1 093 000	400 000	400 000	500 000	500 000	4 916 000
Samodzielny Publiczny Zakład Opieki Zdrowotnej w Kutnie	950 000	510 000	0	0	0	0	0	0	1 460 000
Zespół Opieki Zdrowotnej w Łęczycy	15 000	0	0	0	0	0	0	0	15 000
Zespół Opieki Zdrowotnej w Łowiczu	295 000	395 000	270 000	160 000	0	0	0	0	1 120 000
Centrum Powiadamiania Ratunkowego w Kolaszkach	172 900	33 100	50 000	57 000	87 000	57 000	57 000	67 000	581 000
Samodzielny Publiczny Zakład Opieki Zdrowotnej Brzeziny	600 000	400 000	402 000	447 000	175 000	250 000	400 000	250 000	2 924 000
Szpital Rejonowy w Opocznie	2 600 000	1 884 000	400 000	600 000	550 000	600 000	150 000	625 000	7 409 000
Samodzielny Publiczny Zakład Opieki Zdrowotnej w Pabianicach	500 000	500 000	100 000	100 000	150 000	150 000	200 000	200 000	1 900 000
Samodzielny Publiczny Zakład Opieki Zdrowotnej w Pajęcznie	170 000	600 000	0	0	0	0	0	0	770 000
Samodzielny Publiczny Zakład Opieki Zdrowotnej w Poddębicach	460 000	2 250 000	2 250 000	0	0	0	0	0	4 960 000
Szpital Powiatowy w Radomsku	500 000	0	0	500 000	0	0	500 000	0	1 500 000
Samodzielny Publiczny Zakład Opieki Zdrowotnej w Rawie Mazowieckiej	1 700 000	0	1 000 000	0	0	0	0	0	2 700 000
Samodzielny Publiczny Zakład Opieki Zdrowotnej w Wieluniu	228 550	500 000	360 000	360 000	0	0	0	0	1 448 550
Samodzielny Publiczny Zakład Opieki Zdrowotnej w Wieruszowie	250 000	0	250 000	0	0	100 000	250 000	0	850 000
Samodzielny Publiczny Zakład Opieki Zdrowotnej w Zduńskiej Woli	0	644 000	320 000	0	0	0	0	0	964 000
Ogółem	9 291 450	8 306 100	5 985 000	3 317 000	1 362 000	1 557 000	2 057 000	1 642 000	33 517 550

Tabela Nr 19

Rozbudowa Zintegrowanego Systemu Ratownictwa Medycznego – placówki podległe Samorządowi Województwa.

Nazwa jednostki	Planowane nakłady inwestycyjne								
	2006	2007	2008	2009	2010	2011	2012	2013	Ogółem
Samodzielny Szpital Wojewódzki im. Mikołaja Kopernika w Piotrkowie Trybunalskim	200 000	0	0	400 000	0	0	0	0	600 000
Szpital Wojewódzki im. Jana Pawła II w Bełchatowie	1 350 000	600 000	600 000	600 000	600 000	600 000	600 000	600 000	5 550 000
Wojewódzka Stacja Ratownictwa Medycznego w Łodzi	1 700 000	1 700 000	2 500 000	2 500 000	2 500 000	2 500 000	2 500 000	2 500 000	18 400 000
Wojewódzki Szpital Specjalistyczny im. M. Kopernika w Łodzi	250 000	1 750 000	0	0	0	0	0	0	2 000 000
Wojewódzki Szpital Specjalistyczny im. Marii Skłodowskiej - Curie w Zgierzu	580 000	350 000	0	0	0	0	0	0	930 000
Wojewódzki Szpital Zespolony w Skierniewicach	160 000	869 000	400 000	300 000	300 000	98 000	0	0	2 127 000
Ogólne	4 240 000	5 269 000	3 500 000	3 800 000	3 400 000	3 198 000	3 100 000	3 100 000	29 607 000

Tabela Nr 20

Rozbudowa Zintegrowanego Systemu Ratownictwa Medycznego – placówki uniwersyteckie.

Nazwa jednostki	Planowane nakłady inwestycyjne								
	2006	2007	2008	2009	2010	2011	2012	2013	Ogółem
Samodzielny Publiczny Zakład Opieki Zdrowotnej Uniwersytecki Szpital Kliniczny Nr 1 im. Norberta Barlickiego Uniwersytetu Medycznego w Łodzi	0	1 000 000	1 000 000	2 000 000	0	0	0	0	4 000 000
Uniwersytecki Szpital Kliniczny Nr 2 im. Wojskowej Akademii Medycznej - Centralny Szpital Weteranów w Łodzi	0	0	0	0	0	6 000 000	6 000 000	1 000 000	13 000 000
Uniwersytecki Szpital Kliniczny Nr 4 im. Marii Konopnickiej Uniwersytetu Medycznego w Łodzi	1 000 000	1 000 000	0	0	0	0	0	0	2 000 000
Ogółem	1 000 000	2 000 000	1 000 000	2 000 000	0	6 000 000	6 000 000	1 000 000	19 000 000

Tabela Nr 21

Rozbudowa Zintegrowanego Systemu Ratownictwa Medycznego – placówki podległe Ministerstwu Zdrowia.

Nazwa jednostki	Planowane nakłady inwestycyjne								
	2006	2007	2008	2009	2010	2011	2012	2013	Ogółem
Instytut Centrum Zdrowia Matki Polki w Łodzi	3 300 000	3 350 000	0	0	0	0	0	0	6 650 000
Ogółem	3 300 000	3 350 000	0	0	0	0	0	0	6 650 000

Tabela Nr 22

Stosowanie nowych technologii medycznych (zakup aparatów i sprzętów medycznych) – jednostki gminne.

NAZWA JEDNOSTKI	Plan nakładów								
	2006	2007	2008	2009	2010	2011	2012	2013	Ogółem
Samodzielny Publiczny Zakład Opieki Zdrowotnej w Aleksandrowie Łódzkim	3 000	550 000	450 000	900 000	0	100 000	0	0	2 003 000
Samodzielny Publiczny Zakład Opieki Zdrowotnej Gminny Ośrodek Zdrowia w Andrespolu	12 000	20 000	25 000	150 000	0	0	0	0	207 000
Gminny Ośrodek SPZOZ w Będkowie	10 000	20 000	0	30 000	0	0	0	0	60 000
Samodzielny Publiczny Zakład Podstawowej Opieki Zdrowotnej w Białej	20 000	0	0	0	0	0	0	0	20 000
Samodzielny Publiczny Zakład Opieki Zdrowotnej w Kurowicach	20 000	10 000	20 000	20 000	20 000	0	0	0	90 000
Samodzielny Publiczny Zakład Podstawowej Opieki Zdrowotnej – Buczek	10 000	800	6 000	0	0	0	0	0	16 800
Samodzielny Publiczny Zakład podstawowej Opieki Zdrowotnej w Czarnożyłach	8 000	10 000	0	0	0	0	0	0	18 000
Samodzielny Publiczny Zakład Opieki Zdrowotnej w Dalikowie	13 600	20 000	0	0	100 000	4 000	3 000	3 000	143 600
Samodzielny Publiczny Gminny Ośrodek Zdrowia w Dobroniu	5 000	0	0	0	0	0	0	0	5 000
Samodzielny Publiczny Zakład Opieki Zdrowotnej – Gidle	20 000	20 000	0	0	0	0	0	0	40 000
Gminny Ośrodek Zdrowia w Gomunicach	6 000	200 000	0	0	50 000	0	50 000	0	306 000
SPZOZ w Kamieńsku	0	0	0	0	0	0	0	0	0
Samodzielny Publiczny Zakład Podstawowej Opieki Zdrowotnej – Kielczygłów	5 000	5 000	5 000	5 000	5 000	5 000	5 000	5 000	40 000
Gminny Ośrodek Zdrowia w Kobielach Wielkich	30 000	0	30 000	0	0	0	0	0	60 000
Samodzielny Publiczny Zakład Podstawowej Opieki Zdrowotnej – Szyńkielów gm. Konopnica	0	10 000	0	0	0	0	0	0	10 000
Samodzielny Publiczny Zakład Opieki Zdrowotnej Ośrodek Zdrowia - Ksawerów	20 000	100 000	30 000	200 000	0	0	0	0	350 000
Samodzielny Publiczny Gminny Ośrodek Zdrowia w Lgocie Wielkiej	0	10 000	10 000	10 000	10 000	20 000	20 000	10 000	90 000

NAZWA JEDNOSTKI	Plan nakładów								
	2006	2007	2008	2009	2010	2011	2012	2013	Ogółem
Samodzielny Publiczny Zakład Podstawowej Opieki Zdrowotnej w Lututowie	60 000	0	0	0	0	0	0	0	60 000
Samodzielny Publiczny Zakład Opieki Zdrowotnej w Ładzicach Gminny Ośrodek Zdrowia	15 000	0	0	0	0	0	0	0	15 000
Gminny Publiczny Zakład Opieki Zdrowotnej w Łasku	250 000	0	0	0	0	0	0	0	250 000
Samodzielny Publiczny Zakład Opieki Zdrowotnej w Szadku	20 000	0	0	0	0	0	0	0	20 000
Samodzielny Publiczny Zakład Podstawowej Opieki Zdrowotnej – Mokrsko	0	0	0	0	0	0	0	0	0
Gminny Zespół Ochrony Zdrowia w Moszczenicy	30 000	50 000	0	140 000	0	330 000	260 000	0	810 000
Samodzielny Publiczny Zakład Opieki Zdrowotnej w Osjakowie	8 000	8 000	10 000	10 000	10 000	10 000	10 000	10 000	76 000
Gminny Zespół Ośrodków Zdrowia Gminy Ozorków	40 000	40 000	0	0	0	0	0	0	80 000
Gminny Ośrodek Zdrowia w Parzęczewie	0	0	0	0	0	0	0	0	0
Gminna Przychodnia Zdrowia w Rzgowie SPZOZ	4 700	20 000	15 100	6 000	8 000	6 500	0	0	60 300
Gminny Ośrodek Zdrowia w Sędziejowicach	0	6 000	0	6 000	0	8 000	0	0	20 000
Samodzielny Publiczny Zakład Podstawowej Opieki Zdrowotnej w Skomlinie	50 000	50 000	50 000	0	0	0	0	0	150 000
Samodzielny Publiczny Gminny Ośrodek Zdrowia w Sulmierzycach	60 000	0	0	0	0	0	0	0	60 000
Samodzielny Publiczny Zakład Opieki Zdrowotnej - Szczerców	160 000	0	0	0	15 000	0	0	0	175 000
Gminny Zespół Ochrony Zdrowia w Ujeździe	0	0	0	70 000	20 000	0	0	0	90 000
Gminny Ośrodek Zdrowia w Wielgomłynach	5 000	5 000	0	0	0	0	0	0	10 000
Samodzielny Publiczny Zakład Podstawowej Opieki Zdrowotnej w Wodzieradach	80 000	20 000	0	0	0	0	0	0	100 000
Samodzielny Publiczny Zakład Opieki Zdrowotnej Gminny Ośrodek Zdrowia w Wróblewie	0	0	0	0	0	0	0	0	0
Samodzielny Publiczny Zakład Opieki Zdrowotnej we Wróblewie	11 000	0	0	0	0	0	0	0	11 000
Samodzielny Publiczny Zakład Podstawowej Opieki Zdrowotnej – Zadzim	8 000	40 000	0	0	0	0	0	0	48 000

NAZWA JEDNOSTKI	Plan nakładów								
	2006	2007	2008	2009	2010	2011	2012	2013	Ogółem
Samodzielny Publiczny Zakład Opieki Zdrowotnej – Zelów	0	80 000	12 000	12 000	15 000	15 000	20 000	20 000	174 000
Samodzielny Publiczny Zakład opieki Zdrowotnej Żytno	0	100 000	80 000	0	0	0	0	0	180 000
Samodzielny Publiczny Zakład Podstawowej Opieki Zdrowotnej w Zduńskiej Woli	14 000	353 875	263 000	0	0	0	0	0	630 875
Samodzielny Publiczny Zakład Opieki Zdrowotnej w Konstancynie Łódzkim	130 000	0	0	0	0	0	0	0	130 000
Miejska Przychodnia Zdrowia w Ozorkowie	50 000	100 000	80 000	80 000	80 000	80 000	80 000	80 000	630 000
Samodzielny Publiczny Zakład Opieki Zdrowotnej w Przedborzu	270 000	25 000	25 000	0	15 000	15 000	0	0	350 000
Samorządowa Przychodnia Zdrowia w Tuszynie	60 000	37 300	0	0	0	0	0	0	97 300
Samodzielny Publiczny Zakład Opieki Zdrowotnej w Głownie	3 668 600	124 000	108 500	127 000	535 000	30 000	0	0	4 593 100
Samodzielny Publiczny Zakład Opieki Zdrowotnej w Aleksandrowie Łódzkim	76 000	0	0	0	0	0	0	0	76 000
Ogółem	5 252 900	2 034 975	1 219 600	1 766 000	883 000	623 500	448 000	128 000	12 355 975

Tabela Nr 23

Stosowanie nowych technologii medycznych (zakup aparatów i sprzętów medycznych) – jednostki powiatowe.

NAZWA JEDNOSTKI	Plan nakładów								
	2006	2007	2008	2009	2010	2011	2012	2013	Ogółem
I Szpital Miejski im. Sonnenberga	302 000	700 000	1 100 000	500 000	550 000	450 000	400 000	300 000	4 302 000
II Szpital Miejski im .L.Rydygiera	600 000	600 000	300 000	300 000	300 000	300 000	200 000	400 000	3 000 000
III Szpital Miejski im. K.Jonschera	8 310 000	7 555 000	8 000 000	7 500 000	7 500 000	7 000 000	7 000 000	7 000 000	59 865 000
IV Szpital Miejski im. H.Jordana	319 000	359 000	270 000	60 000	240 000	800 000	500 000	680 000	3 228 000
Miejska Przychodnia "Widzew"	32 000	125 000	35 000	10 000	0	0	10 000	0	212 000
Miejska Przychodnia „Batory”	285 000	60 000	45 000	0	0	0	0	0	390 000
Miejska Przychodnia „Chojny”	44 000	0	0	0	0	0	0	0	44 000
Miejska Przychodnia „Chrobry”	21 000	0	0	0	0	0	0	0	21 000
Miejska Przychodnia „Dąbrowa”	170 000	0	0	0	0	0	0	0	170 000
Miejska Przychodnia „Lecznicza”	61 000	0	0	0	0	0	0	0	61 000
Miejska Przychodnia „Nowe Rokicie”	32 000	0	0	0	0	0	0	0	32 000
Miejska Przychodnia „Odrzańska”	0	0	98 000	0	0	0	0	0	98 000
Miejska Przychodnia „Tatrzańska”	93 200	386 500	216 000	94 000	110 300	50 600	71 500	57 400	1 079 500
Miejska Przychodnia Wieloprooilowa "Śródmieście"	348 014	0	0	0	0	0	0	0	348 014
Miejski Ośrodek Profilaktyki i Terapii Uzależnień im. Bł. R.Chylińskiego	28 000	17 000	0	0	0	0	0	0	45 000
Zespół Opieki Zdrowotnej Łódź – Polesie	707 380	807 500	561 110	239 400	362 700	340 450	245 860	2 008 250	5 272 650
Zespół Opieki Zdrowotnej Łódź-Bałuty	2 000 000	1 300 000	1 260 000	80 000	30 000	30 000	30 000	30 000	4 760 000
Samodzielny Publiczny Zakład Opieki Zdrowotnej w Kutnie	4 492 234	3 873 200	2 493 000	880 200	500 000	0	0	0	12 238 634
Samodzielny Publiczny Zakład Opieki Zdrowotnej w Łasku	215 000	104 200	118 000	75 120	94 000	66 500	55 500	100 000	828 320
Zespół Opieki Zdrowotnej w Łęczycy	30 000	2 025 000	3 000 000	2 000 000	0	0	0	0	7 055 000
Zespół Opieki Zdrowotnej w Łowiczu	719 800	789 300	1 020 000	1 000 000	0	0	0	0	3 529 100
Samodzielny Publiczny Zakład Opieki Zdrowotnej Brzeziny	665 000	957 000	1 320 000	221 000	275 000	246 000	16 000	145 000	3 845 000
Szpital Rejonowy w Opocznie	2 890 000	1 760 000	265 000	600 000	550 000	380 000	450 000	400 000	7 295 000
Samodzielny Publiczny Zakład Opieki Zdrowotnej w Pabianicach	1 800 000	700 000	580 000	500 000	500 000	500 000	300 000	200 000	5 080 000

NAZWA JEDNOSTKI	Plan nakładów								
	2006	2007	2008	2009	2010	2011	2012	2013	Ogółem
Samodzielny Publiczny Zakład Opieki Zdrowotnej w Pajęcznie	274 000	237 500	500 000	60 300	128 400	420 000	56 000	40 000	1 716 200
Szpital Rejonowy w Piotrkowie Trybunalskim	1 002 000	236 000	0	0	0	0	0	0	1 238 000
Samodzielny Publiczny Zakład Opieki Zdrowotnej w Poddębicach	4 150 000	570 000	175 000	0	0	0	0	0	4 895 000
Samodzielny Publiczny Zakład Opieki Zdrowotnej w Radomsku	2 500	90 000	3 500	0	0	0	0	0	96 000
Szpital Powiatowy w Radomsku	2 000 000	500 000	300 000	400 000	700 000	700 000	700 000	700 000	6 000 000
Samodzielny Publiczny Zakład Opieki Zdrowotnej w Rawie Mazowieckiej	2 000 000	500 000	500 000	200 000	300 000	450 000	300 000	500 000	4 750 000
Szpital Rejonowy SPZOZ w Tomaszowie Mazowieckim	4 790 768	7 037 856	32 880	0	15 000	0	0	0	11 876 504
Samodzielny Publiczny Zakład Opieki Zdrowotnej w Wieluniu	145 000	250 000	250 000	250 000	250 000	250 000	250 000	250 000	1 895 000
Samodzielny Publiczny Zakład Opieki Zdrowotnej w Wieruszowie	140 000	350 000	200 000	500 000	1 800 000	1 000 000	0	0	3 990 000
Samodzielny Publiczny Zakład Opieki Zdrowotnej w Zduńskiej Woli	1 508 848	923 000	971 000	706 000	457 000	562 000	901 000	867 000	6 895 848
Miejski Zespół Przychodni Rejonowych w Zgierzu	138 000	54 000	20 000	60 000	30 000	0	0	0	302 000
Powiatowy Zespół Opieki Zdrowotnej w Zgierzu	600 000	0	0	0	0	0	0	0	600 000
Ogółem	40 915 744	32 867 056	23 633 490	16 236 020	14 692 400	13 545 550	11 485 860	13 677 650	167 053 770

Tabela Nr 24

Stosowanie nowych technologii medycznych (zakup aparatów i sprzętów medycznych) – placówki podległe Samorządowi Województwa.

NAZWA JEDNOSTKI	Plan nakładów								
	2006	2007	2008	2009	2010	2011	2012	2013	Ogółem
Ośrodek Medycyny Pracy w Sieradzu	84 000	0	0	0	0	0	0	0	84 000
Samodzielny Publiczny Zakład Opieki Zdrowotnej „Pabian-Med.” w Pabianicach	7 000	350 000	0	450 000	0	0	0	0	807 000
Samodzielny Publiczny Zakład Opieki Zdrowotnej im. Prymasa Kardynała Wyszyńskiego w Sieradzu	2 254 000	1 472 000	1 948 000	1 137 000	451 000	430 000	215 000	0	7 907 000
Samodzielny Szpital Wojewódzki im. Mikołaja Kopernika w Piotrkowie Trybunalskim	3 710 000	1 110 000	50 000	750 000	350 000	0	90 000	1 600 000	7 660 000
Specjalistyczny Zakład Opieki Zdrowotnej dla Dzieci z Chorobami Dróg Oddechowych, Zaburzeniami Nerwicowymi, Wadami Postawy i Wadami Wymowy w Sokolnikach	27 400	37 600	3 500	0	0	0	0	0	68 500
Szpital Wojewódzki im. Jana Pawła II w Bełchatowie	1 800 000	1 500 000	3 900 000	300 000	300 000	400 000	400 000	400 000	9 000 000
Wojewódzka Przychodnia Stomatologiczna w Łodzi	175 000	75 000	75 000	0	0	0	0	0	325 000
Wojewódzka Stacja Ratownictwa Medycznego w Łodzi	1 420 000	0	0	0	0	0	0	0	1 420 000
Wojewódzki Ośrodek Medycyny Pracy Centrum Profilaktyczno-Lecznicze w Łodzi	356 000	167 500	500 000	50 000	348 500	18 000	15 000	700 000	2 155 000
Wojewódzki Specjalistyczny Szpital im. Dr Wł. Biegańskiego w Łodzi	1 603 000	1 544 000	0	0	200 000	0	0	0	3 347 000
Wojewódzki Specjalistyczny Szpital im. Dr Z. Radlińskiego Łodzi	260 000	460 000	0	0	0	0	0	0	720 000
Wojewódzki Specjalistyczny Szpital im. M. Madurowicza w Łodzi	439 100	928 200	384 692	554 000	620 000	220 000	195 000	110 000	3 450 992
Wojewódzki Specjalistyczny Szpital im. M. Pirogowa w Łodzi	1 686 100	3 078 406	900 000	500 000	1 500 000	4 500 000	500 000	0	12 664 506
Wojewódzki Szpital Opieki Długoterminowej i Hospicyjnej w Sieradzu	355 000	75 000	0	0	0	0	0	0	430 000
Wojewódzki Szpital Psychiatryczny w Warcie	326 000	0	59 000	12 000	5 000	0	70 000	0	472 000
Wojewódzki Szpital Specjalistyczny im. M. Kopernika w Łodzi	1 677 250	6 726 500	8 463 750	10 686 000	20 209 250	11 889 000	7 502 250	1 029 000	68 183 000

NAZWA JEDNOSTKI	Plan nakładów								
	2006	2007	2008	2009	2010	2011	2012	2013	Ogółem
Wojewódzki Szpital Specjalistyczny im. Marii Skłodowskiej - Curie w Zgierzu	1 166 000	1 330 000	1 203 000	1 128 200	350 000	4 485 000	2 516 000	4 800 000	16 978 200
Wojewódzki Szpital Zespolony w Skierniewicach	50 000	1 088 000	1 342 000	1 960 000	1 820 000	2 000 000	750 000	700 000	9 710 000
Wojewódzki Zespół Zakładów Opieki Zdrowotnej Centrum Leczenia Chorób Płuc i Rehabilitacji w Łodzi	1 010 000	1 770 000	1 450 000	1 000 000	300 000	0	0	0	5 530 000
Ogółem	18 405 850	21 712 206	20 278 942	18 527 200	26 453 750	23 942 000	12 253 250	9 339 000	150 912 198

Tabela Nr 25

Stosowanie nowych technologii medycznych (zakup aparatów i sprzętów medycznych) – placówki uniwersyteckie.

NAZWA JEDNOSTKI	Plan nakładów								
	2006	2007	2008	2009	2010	2011	2012	2013	Ogółem
Samodzielny Publiczny Zakład Opieki Zdrowotnej Centralny Szpital Kliniczny Uniwersytetu Medycznego w Łodzi	1 015 000	1 300 000	150 000	0	0	0	2 300 000	0	4 765 000
Samodzielny Publiczny Zakład Opieki Zdrowotnej Uniwersytecki Szpital Kliniczny Nr 1 im. Norberta Barlickiego Uniwersytetu Medycznego w Łodzi	5 495 000	1 558 300	3 215 300	1 643 400	3 174 100	4 874 700	7 074 000	6 609 100	33 643 900
Samodzielny Publiczny Zakład Opieki Zdrowotnej Uniwersytecki Szpital Kliniczny Nr 3 w Łodzi	500 000	600 000	4 000 000	500 000	500 000	500 000	500 000	245 000	7 345 000
Samodzielny Publiczny Zakład Opieki Zdrowotnej Uniwersytecki Szpital Kliniczny Nr 6 Instytut Stomatologii Uniwersytetu Medycznego w Łodzi	1 300 000	330 000	200 000	200 000	200 000	200 000	200 000	200 000	2 830 000
Uniwersytecki Szpital Kliniczny Nr 2 im. Wojskowej Akademii Medycznej - Centralny Szpital Weteranów w Łodzi	9 300 000	2 100 000	1 760 000	2 300 000	4 000 000	200 000	1 400 000	0	21 060 000
Uniwersytecki Szpital Kliniczny Nr 4 im. Marii Konopnickiej Uniwersytetu Medycznego w Łodzi	5 800 000	2 400 000	5 400 000	900 000	1 000 000	400 000	650 000	1 200 000	17 750 000
Uniwersytecki Szpital Kliniczny Nr 5 im. Gen. Dyw. Bolesława Szareckiego w Łodzi	1 768 000	3 577 000	8 320 000	520 000	180 000	0	0	0	14 365 000
Ogółem	25 178 000	11 865 300	23 045 300	6 063 400	9 054 100	6 174 700	12 124 000	8 254 100	101 758 900

Tabela Nr 26

Stosowanie nowych technologii medycznych (zakup aparatów i sprzętów medycznych) – placówki podległe Samorządowi Ministerstwu Zdrowia.

NAZWA JEDNOSTKI	Plan nakładów								
	2006	2007	2008	2009	2010	2011	2012	2013	Ogółem
Instytut Medycyny Pracy im. Prof. J. Nofera w Łodzi	0	0	1 930 000	0	0	0	0	0	1 930 000
Ogółem	0	0	1 930 000	0	0	0	0	0	1 930 000

Tabela Nr 27

Informatyzacja placówek ochrony zdrowia – placówki gminne

NAZWA JEDNOSTKI	Plan nakładów								
	2006	2007	2008	2009	2010	2011	2012	2013	Ogółem
Samodzielny Publiczny Zakład Opieki Zdrowotnej w Aleksandrowie Łódzkim	186 500	48 500	0	0	0	0	0	0	235 000
Samodzielny Publiczny Zakład Opieki Zdrowotnej Gminny Ośrodek Zdrowia w Andrespolu	5 000	5 000	25 000	0	0	0	0	0	35 000
Gminny Ośrodek SPZOZ w Będkowie	4 000	3 000	4 000	6 000	0	0	0	0	17 000
Samodzielny Publiczny Zakład Podstawowej Opieki Zdrowotnej w Białej	5 000	25 000	0	0	0	0	0	0	30 000
Samodzielny Publiczny Zakład Opieki Zdrowotnej w Kurowicach	10 000	10 000	10 000	0	0	0	0	0	30 000
Samodzielny Publiczny Zakład Podstawowej Opieki Zdrowotnej – Buczek	0	0	0	0	15 000	0	0	0	15 000
Samodzielny Publiczny Zakład podstawowej Opieki Zdrowotnej w Czarnomyślach	10 000	15 000	0	0	0	0	0	0	25 000
Samodzielny Publiczny Zakład Opieki Zdrowotnej w Dalikowie	5 000	15 000	5 000	6 000	4 000	5 000	7 000	7 000	54 000
Samodzielny Publiczny Gminny Ośrodek Zdrowia w Dobroniu	0	5 000	5 000	0	0	0	0	0	10 000
Samodzielny Publiczny Zakład Opieki Zdrowotnej – Gidle	7 000	7 000	0	0	0	0	0	0	14 000
Gminny Ośrodek Zdrowia w Gomunicach	10 000	0	10 000	0	0	0	10 000	0	30 000
SPZOZ w Kamieńsku	9 000	0	0	0	0	0	0	0	9 000
Samodzielny Publiczny Zakład Podstawowej Opieki Zdrowotnej – Kiełczygłów	5 000	5 000	5 000	5 000	5 000	5 000	0	0	30 000
Gminny Ośrodek Zdrowia w Kobielach Wielkich	6 000	6 000	4 000	0	0	0	0	0	16 000
Samodzielny Publiczny Zakład Opieki Zdrowotnej Ośrodek Zdrowia - Ksawerów	39 000	39 000	0	0	0	0	0	0	78 000
Samodzielny Publiczny Gminny Ośrodek Zdrowia w Lgocie Wielkiej	0	6 000	0	6 000	0	0	0	0	12 000

NAZWA JEDNOSTKI	Plan nakładów								
	2006	2007	2008	2009	2010	2011	2012	2013	Ogółem
Gminny Publiczny Zakład Opieki Zdrowotnej w Łasku	30 000	30 000	30 000	0	0	0	0	0	90 000
Samodzielny Publiczny Zakład Opieki Zdrowotnej w Szadku	5 000	0	0	0	0	0	0	0	5 000
Gminny Zespół Ochrony Zdrowia w Moszczenicy	12 375	12 375	12 375	12 375	0	0	0	0	49 500
Gminna Przychodnia Zdrowia w Rzgowie SPZOZ	13 000	11 000	8 000	8 000	8 000	0	0	0	48 000
Gminny Ośrodek Zdrowia w Sędziejowicach	0	8 000	9 000	0	0	0	0	0	17 000
Samodzielny Publiczny Zakład Podstawowej Opieki Zdrowotnej w Skomlinie	3 000	1 000	0	0	0	0	0	0	4 000
Samodzielny Publiczny Zakład Opieki Zdrowotnej - Szczerców	5 000	0	0	0	0	0	0	0	5 000
Gminny Zespół Ochrony Zdrowia w Ujeździe	0	83 000	0	0	0	0	0	0	83 000
Gminny Ośrodek Zdrowia w Wielgomłynach	7 500	7 500	0	0	0	0	0	0	15 000
Miejski Ośrodek Profilaktyki Terapii Uzależnień i Współuzależnienia	11 000	10 000	0	0	0	0	0	0	21 000
Samodzielny Publiczny Zakład Podstawowej Opieki Zdrowotnej w Wodzieradach	5 000	0	0	0	0	0	0	0	5 000
Samodzielny Publiczny Zakład Opieki Zdrowotnej – Żelów	3 500	3 000	10 000	0	0	0	0	0	16 500
Samodzielny Publiczny Zakład Opieki Zdrowotnej Żytno	0	0	30 000	20 000	0	0	0	0	50 000
Samodzielny Publiczny Zakład Opieki Zdrowotnej w Konstancynie Łódzkim	12 000	0	0	0	0	0	0	0	12 000
Miejska Przychodnia Zdrowia w Ozorkowie	5 000	5 000	3 000	3 000	5 000	5 000	5 000	5 000	36 000
Samodzielny Publiczny Zakład Opieki Zdrowotnej w Przedborzu	0	30 000	0	0	0	0	0	0	30 000
Samorządowa Przychodnia Zdrowia w Tuszynie	35 000	15 000	0	0	0	0	0	0	50 000
Samodzielny Publiczny Zakład Opieki Zdrowotnej w Głownie	50 000	60 000	100 000	50 000	80 000	60 000	50 000	30 000	480 000
Ogółem	498 875	465 375	270 375	116 375	117 000	75 000	72 000	42 000	1 657 000

Tabela Nr 28

Informatyzacja placówek ochrony zdrowia – placówki powiatowe

NAZWA JEDNOSTKI	Plan nakładów								
	2006	2007	2008	2009	2010	2011	2012	2013	Ogółem
I Szpital Miejski im. Sonnenberga	80 000	80 000	80 000	80 000	80 000	80 000	80 000	80 000	640 000
II Szpital Miejski im .L.Rydygiera	85 000	85 000	100 000	75 000	85 000	80 000	100 000	65 000	675 000
III Szpital Miejski im. K.Jonschera	510 000	1 200 000	350 000	300 000	1 100 000	100 000	100 000	100 000	3 760 000
IV Szpital Miejski im. H.Jordana	54 000	80 000	0	0	0	0	0	0	134 000
Miejska Przychodnia "Widzew"	6 000	7 500	7 500	7 500	7 500	7 500	7 500	7 500	58 500
Miejska Przychodnia „Batory”	25 000	10 000	0	0	0	0	0	0	35 000
Miejska Przychodnia „Chojny”	51 000	0	0	0	0	0	0	0	51 000
Miejska Przychodnia „Chrobry”	139 000	0	0	0	0	0	0	0	139 000
Miejska Przychodnia „Odrzańska”	9 600	28 800	60 000	0	0	0	0	0	98 400
Miejska Przychodnia „Tatrzańska”	15 000	15 000	15 000	8 000	10 000	10 000	10 000	8 000	91 000
Miejska Przychodnia Wieloproilowa "Śródmieście"	51 300	0	0	0	0	0	0	0	51 300
Miejski Ośrodek Profilaktyki i Terapii Uzależnień im. Bł. R.Chylińskiego	75 000	30 000	0	0	0	0	0	0	105 000
Miejski Ośrodek Profilaktyki Zdrowotnej	10 000	7 000	0	0	0	0	0	0	17 000
Zespół Opieki Zdrowotnej Łódź – Polesie	75 500	49 000	78 400	49 000	24 500	24 500	24 500	24 500	349 900
Zespół Opieki Zdrowotnej Łódź-Bałuty	615 000	280 000	475 000	160 000	170 000	100 000	90 000	90 000	1 980 000
Samodzielny Publiczny Zakład Opieki Zdrowotnej w Kutnie	210 000	300 000	150 000	0	0	0	0	0	660 000
Samodzielny Publiczny Zakład Opieki Zdrowotnej w Łasku	214 479	0	0	0	0	0	0	0	214 479
Zespół Opieki Zdrowotnej w Łęczycy	60 000	60 000	120 000	120 000	120 000	120 000	120 000	120 000	840 000
Zespół Opieki Zdrowotnej w Łowiczu	77 300	57 300	57 300	57 300	57 300	57 300	0	0	363 800
Samodzielny Publiczny Zakład Opieki Zdrowotnej Brzeziny	346 000	310 000	172 000	105 000	105 000	0	0	0	1 038 000
Szpital Rejonowy w Opocznie	50 000	65 000	12 000	12 000	12 000	20 000	25 000	30 600	226 600
Samodzielny Publiczny Zakład Opieki Zdrowotnej w Pabianicach	100 000	100 000	20 000	30 000	20 000	0	0	0	270 000

NAZWA JEDNOSTKI	Plan nakładów								
	2006	2007	2008	2009	2010	2011	2012	2013	Ogółem
Samodzielny Publiczny Zakład Opieki Zdrowotnej w Pajęcznie	30 000	20 000	0	0	0	0	0	0	50 000
Szpital Rejonowy w Piotrkowie Trybunalskim	20 000	261 390	211 215	0	0	0	0	0	492 605
Samodzielny Publiczny Zakład Opieki Zdrowotnej w Poddębicach	270 000	0	0	0	0	0	0	0	270 000
Samodzielny Publiczny Zakład Opieki Zdrowotnej w Radomsku	16 000	17 900	17 900	16 800	0	0	0	0	68 600
Szpital Powiatowy w Radomsku	100 000	150 000	50 000	50 000	50 000	50 000	50 000	50 000	550 000
Samodzielny Publiczny Zakład Opieki Zdrowotnej w Rawie Mazowieckiej	29 500	13 000	15 000	24 500	20 000	15 000	25 000	20 000	162 000
Szpital Rejonowy SPZOZ w Tomaszowie Mazowieckim	350 000	650 000	400 000	400 000	500 000	550 000	650 000	750 000	4 250 000
Samodzielny Publiczny Zakład Opieki Zdrowotnej w Wieluniu	125 400	159 000	72 000	62 000	58 000	62 000	58 000	62 000	658 400
Samodzielny Publiczny Zakład Opieki Zdrowotnej w Wieruszowie	350 000	250 000	150 000	0	0	0	0	0	750 000
Samodzielny Publiczny Zakład Opieki Zdrowotnej w Zduńskiej Woli	36 000	197 500	179 250	57 250	5 800	0	0	0	475 800
Miejski Zespół Przychodni Rejonowych w Zgierzu	20 000	20 000	20 000	20 000	20 000	20 000	20 000	0	140 000
Ogółem	4 206 079	4 503 390	2 812 565	1 634 350	2 445 100	1 296 300	1 360 000	1 407 600	19 665 384

Tabela Nr 29

Informatyzacja placówek ochrony zdrowia – placówki podległe Samorządowi Województwa Łódzkiego

NAZWA JEDNOSTKI	Plan nakładów								
	2006	2007	2008	2009	2010	2011	2012	2013	Ogółem
Ośrodek Medycyny Pracy w Sieradzu	6 000	0	5 000	0	0	0	0	0	11 000
Samodzielny Publiczny Zakład Opieki Zdrowotnej „Pabian-Med” w Pabianicach	175 000	110 000	271 000	119 000	0	0	0	0	675 000
Samodzielny Publiczny Zakład Opieki Zdrowotnej im. Prymasa Kardynała Wyszyńskiego w Sieradzu	350 000	0	0	0	0	0	0	0	350 000
Samodzielny Szpital Wojewódzki im. Mikołaja Kopernika w Piotrkowie Trybunalskim	0	400 000	0	0	0	0	0	0	400 000
Szpital Wojewódzki im. Jana Pawła II w Bełchatowie	500 000	500 000	200 000	200 000	200 000	100 000	0	0	1 700 000
Wojewódzka Stacja Ratownictwa Medycznego w Łodzi	200 000	100 000	100 000	100 000	0	0	0	0	500 000
Wojewódzki Ośrodek Medycyny Pracy Centrum Profilaktyczno-Lecznicze w Łodzi	500 000	1 700 000	0	0	0	0	0	0	2 200 000
Wojewódzki Specjalistyczny Szpital im. Dr Wł. Biegańskiego w Łodzi	100 000	250 000	450 000	300 000	0	0	0	0	1 100 000
Wojewódzki Specjalistyczny Szpital im. M. Pirogowa w Łodzi	0	0	0	0	0	300 000	300 000	300 000	900 000
Wojewódzki Szpital Opieki Długoterminowej i Hospicyjnej w Sieradzu	88 000	88 000	0	0	0	0	0	0	176 000
Wojewódzki Szpital Psychiatryczny w Warcie	300 000	150 000	25 000	0	200 000	0	0	0	675 000
Wojewódzki Szpital Specjalistyczny im. M. Kopernika w Łodzi	4 750 000	2 000 000	1 500 000	4 000 000	1 500 000	2 000 000	1 500 000	3 000 000	20 250 000
Wojewódzki Szpital Specjalistyczny im. Marii Skłodowskiej - Curie w Zgierzu	45 000	90 000	45 000	15 000	45 000	45 000	110 000	0	395 000
Wojewódzki Szpital Zespolony w Skierniewicach	50 000	40 000	45 000	40 000	30 000	30 000	25 000	25 000	285 000
Ogółem	7 064 000	5 428 000	2 641 000	4 774 000	1 975 000	2 475 000	1 935 000	3 325 000	29 617 000

Tabela Nr 30

Informatyzacja placówek ochrony zdrowia – placówki uniwersyteckie

Rozdział 1 NAZWA JEDNOSTKI	Plan nakładów								
	2006	2007	2008	2009	2010	2011	2012	2013	Ogółem
Samodzielny Publiczny Zakład Opieki Zdrowotnej Centralny Szpital Kliniczny Uniwersytetu Medycznego w Łodzi	75 000	0	200 000	150 000	0	75 000	0	200 000	700 000
Samodzielny Publiczny Zakład Opieki Zdrowotnej Uniwersytecki Szpital Kliniczny Nr 1 im. Norberta Barlickiego Uniwersytetu Medycznego w Łodzi	700 000	0	0	500 000	0	0	200 000	200 000	1 600 000
Samodzielny Publiczny Zakład Opieki Zdrowotnej Uniwersytecki Szpital Kliniczny Nr 3 w Łodzi	20 000	20 000	20 000	20 000	20 000	20 000	20 000	20 000	160 000
Samodzielny Publiczny Zakład Opieki Zdrowotnej Uniwersytecki Szpital Kliniczny Nr 6 Instytut Stomatologii Uniwersytetu Medycznego w Łodzi	20 000	40 000	41 000	200 000	100 000	50 000	50 000	49 000	550 000
Uniwersytecki Szpital Kliniczny Nr 2 im. Wojskowej Akademii Medycznej - Centralny Szpital Weteranów w Łodzi	564 000	2 400 000	1 017 000	0	0	0	0	0	3 981 000
Uniwersytecki Szpital Kliniczny Nr 4 im. Marii Konopnickiej Uniwersytetu Medycznego w Łodzi	1 400 000	0	0	0	0	0	0	0	1 400 000
Uniwersytecki Szpital Kliniczny Nr 5 im. Gen. Dyw. Bolesława Szareckiego w Łodzi	1 800 350	0	0	0	0	0	0	0	1 800 350
Ogółem	4 579 350	2 460 000	1 278 000	870 000	120 000	145 000	270 000	469 000	10 191 350

Tabela Nr 31

Informatyzacja placówek ochrony zdrowia – placówki podległe Ministrowi Zdrowia

NAZWA JEDNOSTKI	Plan nakładów								
	2006	2007	2008	2009	2010	2011	2012	2013	Ogółem
Instytut Centrum Zdrowia Matki Polki w Łodzi	2 750 000	2 450 000	2 150 000	2 150 000	2 150 000	1 650 000	1 650 000	1 140 000	16 090 000
Instytut Medycyny Pracy im. Prof. J. Nofera w Łodzi	0	497 900	0	0	0	0	0	0	497 900
Rozdział 2 Ogółem	2 750 000	2 947 900	2 150 000	2 150 000	2 150 000	1 650 000	1 650 000	1 140 000	16 587 900

Tabela Nr 32

Wprowadzenie systemów jakości w ochronie zdrowia – placówki gminne

NAZWA JEDNOSTKI	Plan nakładów								
	2006	2007	2008	2009	2010	2011	2012	2013	Ogółem
Samodzielny Publiczny Zakład Opieki Zdrowotnej w Kurowicach	0	0	0	0	10 000	10 000	0	0	20 000
Gminny Publiczny Zakład Opieki Zdrowotnej w Łasku	50 000	50 000	0	0	0	0	0	0	100 000
Gminny Zespół Ochrony Zdrowia w Ujeździe	0	0	0	0	0	0	150 000	0	150 000
Samodzielny Publiczny Zakład Opieki Zdrowotnej w Aleksandrowie Łódzkim	0	0	20 000	0	0	0	0	0	20 000
Ogółem	50 000	50 000	20 000	0	10 000	10 000	150 000	0	290 000

Tabela Nr 33

Wprowadzenie systemów jakości w ochronie zdrowia – placówki powiatowe

NAZWA JEDNOSTKI	Plan nakładów								
	2006	2007	2008	2009	2010	2011	2012	2013	Ogółem
II Szpital Miejski im .L.Rydygiera	50 000	50 000	30 000	25 000	20 000	20 000	20 000	50 000	265 000
III Szpital Miejski im. K.Jonschera	11 000	40 000	15 000	25 000	15 000	25 000	15 000	25 000	171 000
IV Szpital Miejski im. H.Jordana	0	0	100 000	100 000	0	0	0	0	200 000
Miejska Przychodnia „Tatrzańska”	0	0	0	10 000	10 000	5 000	0	0	25 000
Miejska Przychodnia Wieloprooilowa "Śródmieście"	0	46 000	0	0	0	0	0	0	46 000
Miejski Ośrodek Profilaktyki i Terapii Uzależnień im. Bł. R.Chylińskiego	30 000	30 000	20 000	0	0	0	0	0	80 000
Zespół Opieki Zdrowotnej Łódź-Bałuty	0	200 000	100 000	0	0	0	0	0	300 000
Samodzielny Publiczny Zakład Opieki Zdrowotnej w Kutnie	165 000	135 000	75 000	60 000	0	0	0	0	435 000
Zespół Opieki Zdrowotnej w Łęczycy	0	80 000	0	0	0	0	0	0	80 000
Zespół Opieki Zdrowotnej w Łowiczu	40 000	8 000	8 000	9 000	0	0	0	0	65 000
Szpital Rejonowy w Opocznie	0	60 000	30 000	30 000	30 000	30 000	30 000	30 000	240 000
Samodzielny Publiczny Zakład Opieki Zdrowotnej w Pabianicach	50 000	100 000	100 000	40 000	40 000	80 000	40 000	40 000	490 000
Samodzielny Publiczny Zakład Opieki Zdrowotnej w Pajęcznie	0	36 000	2 000	2 000	2 000	2 000	2 000	2 000	48 000
Szpital Rejonowy w Piotrkowie Trybunalskim	0	20 000	30 000	10 000	0	0	0	0	60 000
Samodzielny Publiczny Zakład Opieki Zdrowotnej w Podębicach	200 000	100 000	100 000	100 000	50 000	50 000	50 000	50 000	700 000
Szpital Powiatowy w Radomsku	30 000	50 000	50 000	50 000	50 000	50 000	50 000	50 000	380 000
Samodzielny Publiczny Zakład Opieki Zdrowotnej w Rawie Mazowieckiej	50 000	0	0	50 000	0	0	50 000	0	150 000
Samodzielny Publiczny Zakład Opieki Zdrowotnej w Wieluniu	30 000	0	0	0	0	0	0	0	30 000

NAZWA JEDNOSTKI	Plan nakładów								
	2006	2007	2008	2009	2010	2011	2012	2013	Ogółem
Samodzielny Publiczny Zakład Opieki Zdrowotnej w Zduńskiej Woli	15 000	20 000	25 000	25 000	25 000	30 000	30 000	30 000	200 000
Samodzielny Publiczny Zakład Opieki Zdrowotnej w Brzezinach	253 000	255 000	257 000	259 000	262 000	266 000	270 000	273 000	2 095 000
I Szpital Miejski im. Sonnenberga	60 000	60 000	60 000	50 000	50 000	50 000	50 000	50 000	430 000
Ogółem	984 000	1 290 000	1 002 000	845 000	554 000	608 000	607 000	600 000	6 490 000

Tabela Nr 34

Wprowadzenie systemów jakości w ochronie zdrowia – placówki podległe Samorządowi Województwa Łódzkiego

NAZWA JEDNOSTKI	Plan nakładów								
	2006	2007	2008	2009	2010	2011	2012	2013	Ogółem
Samodzielny Publiczny Zakład Opieki Zdrowotnej „Pabian-Med” w Pabianicach	30 000	10 000	25 000	0	0	0	0	0	65 000
Samodzielny Szpital Wojewódzki im. Mikołaja Kopernika w Piotrkowie Trybunalskim	40 000	0	0	0	0	0	0	0	40 000
Specjalistyczny Zakład Opieki Zdrowotnej dla Dzieci z Chorobami Dróg Oddechowych, Zaburzeniami Nerwicowymi, Wadami Postawy i Wadami Wymowy w Sokolnikach	68 000	65 000	12 000	10 000	30 000	31 000	11 000	43 000	270 000
Szpital Wojewódzki im. Jana Pawła II w Bełchatowie	50 000	50 000	50 000	50 000	50 000	50 000	50 000	50 000	400 000
Wojewódzka Stacja Ratownictwa Medycznego w Łodzi	64 000	0	0	0	0	0	0	0	64 000
Wojewódzki Ośrodek Medycyny Pracy Centrum Profilaktyczno-Lecznicze w Łodzi	0	200 000	200 000	200 000	200 000	100 000	100 000	100 000	1 100 000
Wojewódzki Specjalistyczny Szpital im. Dr Wł. Biegańskiego w Łodzi	0	100 000	100 000	100 000	100 000	100 000	100 000	100 000	700 000
Wojewódzki Specjalistyczny Szpital im. Dr Z. Radlińskiego Łodzi	315 000	530 000	570 000	550 000	380 000	380 000	380 000	380 000	3 485 000
Wojewódzki Specjalistyczny Szpital im. M. Madurowicza w Łodzi	15 000	6 000	5 000	5 000	5 000	5 000	5 000	5 000	51 000
Wojewódzki Specjalistyczny Szpital im. M. Pirogowa w Łodzi	0	45 500	0	0	0	0	0	0	45 500
Wojewódzki Szpital Opieki Długoterminowej i Hospicyjnej w Sieradzu	300 000	545 000	620 000	790 000	720 000	610 000	610 000	610 000	4 805 000
Wojewódzki Szpital Psychiatryczny w Warcie	80 000	120 000	220 000	120 000	40 000	20 000	20 000	0	620 000
Wojewódzki Szpital Specjalistyczny im. M. Kopernika w Łodzi	660 000	60 000	60 000	60 000	60 000	60 000	60 000	60 000	1 080 000
Wojewódzki Zespół Zakładów Opieki Zdrowotnej Centrum Leczenia Chorób Płuc i Rehabilitacji w Łodzi	0	0	500 000	1 000 000	800 000	1 200 000	3 000 000	2 500 000	9 000 000
Ogółem	1 622 000	1 731 500	2 362 000	2 885 000	2 385 000	2 556 000	4 336 000	3 848 000	21 725 500

Tabela Nr 35

Wprowadzenie systemów jakości w ochronie zdrowia – placówki uniwersyteckie

NAZWA JEDNOSTKI	Plan nakładów								
	2006	2007	2008	2009	2010	2011	2012	2013	Ogółem
Samodzielny Publiczny Zakład Opieki Zdrowotnej Centralny Szpital Kliniczny Uniwersytetu Medycznego w Łodzi	50 000	200 000	150 000	0	100 000	300 000	0	0	800 000
Samodzielny Publiczny Zakład Opieki Zdrowotnej Uniwersytecki Szpital Kliniczny Nr 6 Instytut Stomatologii Uniwersytetu Medycznego w Łodzi	15 000	15 000	5 000	5 000	5 000	5 000	5 000	5 000	60 000
Uniwersytecki Szpital Kliniczny Nr 2 im. Wojskowej Akademii Medycznej - Centralny Szpital Weteranów w Łodzi	0	0	0	500 000	0	0	0	0	500 000
Uniwersytecki Szpital Kliniczny Nr 4 im. Marii Konopnickiej Uniwersytetu Medycznego w Łodzi	500 000	500 000	500 000	0	0	0	0	0	1 500 000
Ogółem	565 000	715 000	655 000	505 000	105 000	305 000	5 000	5 000	2 860 000

Tabela Nr 36

Wprowadzenie systemów jakości w ochronie zdrowia – placówki podległe Ministrowi Zdrowia

NAZWA JEDNOSTKI	Plan nakładów								
	2006	2007	2008	2009	2010	2011	2012	2013	Ogółem
Instytut Centrum Zdrowia Matki Polki w Łodzi	280 800	248 000	100 000	100 000	110 000	110 000	120 000	120 000	1 188 800
Ogółem	280 800	248 000	100 000	100 000	110 000	110 000	120 000	120 000	1 188 800

Tabela Nr 37

Utworzenie izolatorium dla pełnej izolacji osób podejrzanych o szczególnie niebezpieczne choroby zakaźne - placówki podległe Samorządowi Województwa.

NAZWA JEDNOSTKI	Planowane nakłady inwestycyjne								
	2006	2007	2008	2009	2010	2011	2012	2013	Ogółem
Wojewódzki Specjalistyczny Szpital im. Dr Wł. Biegańskiego w Łodzi	100 000	235 000	0	0	0	0	0	0	335 000*
Ogółem	100 000	235 000	0	0	0	0	0	0	335 000*

* kwota wykazana w Programie Potrzeb Inwestycyjnych w Ochronie Zdrowia na lata 2006-2013 dotyczy tylko modernizacji zakaźnej izby przyjęć i zakupu niezbędnego sprzętu. Rzeczywiste koszty utworzenia Izolatorium szacuje się na ponad 4.000.000 złotych.

Tabela Nr 38

Budowa systemu informatycznego – Regionalny System Informacji Województwa Łódzkiego (RSIM-Łódź).

Nazwa jednostki	Planowane nakłady inwestycyjne								
	2006	2007	2008	2009	2010	2011	2012	2013	Ogółem
Samorząd Województwa Łódzkiego	1 480 000	3 020 000	2 000 000	0	0	0	0	0	6 500 000
Ogółem	1 480 000	3 020 000	2 000 000	0	0	0	0	0	6 500 000

5. PODSUMOWANIE

- Zakres potrzeb inwestycyjnych placówek opieki zdrowotnej na terenie województwa łódzkiego jest bardzo szeroki. Szacunkowa wysokość środków finansowych potrzebnych na zrealizowanie wszystkich zamierzonych zadań w latach 2006-2013 wynosi 1.280.077.809,51 złotych.
- Wysokość środków finansowych potrzebnych na realizację planowanych inwestycji jest najwyższa w placówkach powiatowych i wynosi 37,9% wymaganych nakładów ogółem, natomiast najniższa w jednostkach gminnych - 2,3% kosztów ogółem.
- Najwięcej kosztów generują inwestycje związane z dostosowaniem placówek ochrony zdrowia do wymogów, jakim mają odpowiadać pod względem fachowym i sanitarnym pomieszczenia zakładu opieki zdrowotnej. Szacuje się je na poziomie 493.151.431 złotych (to jest 39% wszystkich środków).
- Koszty pozostałych zadań inwestycyjnych kształtują się następująco:
 - zakupy sprzętu - 434.010.843 złotych (34,2% środków ogółem),
 - termomodernizacja i wymiana nośników energii - 142.173.701,51 złotych (11%),
 - rozbudowa Zintegrowanego Systemu Ratownictwa Medycznego - 89.724.550 złotych (7%),
 - informatyzacja placówek ochrony zdrowia - 77.718.634 złotych (6%).
 - wprowadzenie systemów jakości - 32.554.300 złotych (2,6%),
 - podwojenie liczby miejsc w placówkach opieki długoterminowej - 10.409.350 złotych (0,8%),
 - utworzenie Izolatorium dla pełnej izolacji osób podejrzanych o szczególnie niebezpieczne choroby zakaźne – 335.000 złotych (0,02%), przy czym kwota ta dotyczy tylko modernizacji zakaźnej izby przyjęć i zakupu niezbędnego sprzętu. Rzeczywiste koszty utworzenia Izolatorium są o wiele wyższe i szacuje się je na ponad 4.000.000 złotych.